

全国版

FREE

ずっともっとHappy!
ペットFamilyのための
ライフスタイル
マガジン

わんにゃんWalker

HP sp.walkerplus.com/wannyan/

発行：株式会社角川アスキー総合研究所

春夏秋冬
おでかけ日和
第4回

2025

10・11

隔月発行

この秋、気軽になえる♪
ワンコとキャンプデビュー!!

Interview

映画『アフター・ザ・クエイク』出演

鳴海 唯

愛犬・愛猫の

運勢がわかる

わんにゃん名前占い

うれしい出会いがいっぱい!

ペットイベントへ行こう

わんにゃん
ウォーカー
公式HP

\\WEBで読める電子版も好評/

HP sp.walkerplus.com/wannyan/

X @wannyanwalker

リ
ち
よ
こ
と
フ
ォ
ー
ム

ペットも家族も、より快適に!

わんにゃんWalker

2025年10・11月号

contents

撮影＝須田卓馬／ヘアメイク＝丸林彩花／スタイリスト＝上田リサ
キャスティング＝千葉由知 (ribeo visualworks)
衣装協力＝MURUA (トップス)、MIDDLEA (ビスチェ、スカート)、Reflection (リング ※2連)
デザイン＝清水麻紀子



4 うれしい出会いがいっぱい！
ペットイベントへ行こう

5 愛犬・愛猫の運勢がわかる
わんにゃん名前占い

6 **Cover Face インタビュー**
鳴海 唯

8 **特集**
ペットも家族も、より快適に！
ちょこっと
リフォーム

13 サンコー
すべる床はとってもキケン！
選ばれる快適マットで室内環境を改善

14 いなばペットフード
レンジで簡単調理
今話題の冷凍ペットフードって？

15 デビフペット
嗜好性抜群！ 選べる鶏肉シリーズが登場

16 日本ペットフード
魚は削る時代！
日本猫の皆さま、どうぞ召し上がれ。

17 ペティオ
お魚のほぐし身を贅沢に♪
「魚まる」新登場！

18 ペットライフクリエイト
耳寄り情報をピックアップ！
物価高にうれしい
高品質&高コスバの新商品が続々

20 **特別連載**
春夏秋冬おでかけ日和 第4回
この秋、気軽にかなえる♪
ワンコとキャンプデビュー！

22 リッチェル
愛犬の健康をサポート！
「高さがある 早食い防止食器」が新登場

23 マルカン
簡単調理でドライフードが完成！
100%手作りの無添加フードを愛犬に

25 **読者プレゼント**

スペシャルプレゼント

1
名様
鳴海 唯さん
サイン入り写真
○インタビューはP6

共演のティーちゃんと
仲良くパチリ！ サイ
ン入りで1名様に。
(応募は公式Xから⇒)



読者の皆さまの声にお応えして、「わんにゃんWalker」
の公式ホームページでは、最新号をWEBにアップして
います。配布・設置場所も掲載していますので、ぜひ
アクセスしてください！

<https://sp.walkerplus.com/wannyan/>

発行 株式会社角川アスキー総合研究所
発行人 加瀬典子
編集人 垣貴真和

編集長 荻田雅彦
編集 伊藤聡史
越智龍二
デザイン 清水麻紀子
校閲 アドリブ
印刷・製本 大日本印刷株式会社

全国版：広告 兼松株式会社
企業版：企画・制作 ペット事業室
配布

兼松株式会社
兼松株式会社
メディア担当 永福啓太
グローバルペットケア株式会社
ラブリイ・ペット商事株式会社
株式会社森光商店

©2025 KADOKAWA ASCII Research Laboratories, Inc.
本誌の無断複製(コピー、スキャン、デジタル化等)
並びに無断複製物の譲渡及び配信は、著作権法上
での例外を除き禁じられています。また、本誌を
代行業者などの第三者に依頼して複製する行為は、
たとえ個人や家庭内での利用であっても一切認め
られておりません。
本誌の価格表示はすべて税込み表記となります。

くらしを考えてきたパナソニックが考える 犬猫とのしあわせな関係。

犬や猫もしあわせに暮らすためにできること。
いっしょに生活する上で役立つこと。
犬や猫について知って学んで考えることができる
WEB コンテンツを公開しています。

いぬねこ
ライフ

<https://panasonic.jp/pet/>

Panasonic

パナソニックと朝日新聞社 sippo は 4/29 を「家族と暮らす動物の幸せを考える日」に制定しました。



保護犬猫
譲渡会

The Rescue Dog & Cat Adoption Event

犬や猫についてたのしく学び共に暮らすこと
について考える、保護犬猫譲渡会を開催して
います。詳細は WEB サイトをご確認下さい。



4/29
ふいにくきゅうの日
家族と暮らす動物
の幸せを考える日

わんにゃん名前占い

10・11月

名前の画数を計算し運勢を診断する、わんにゃん名前占い。愛犬、愛猫の運勢や幸運日をチェックし、ペットとの時間を楽しもう！

●監修：藤森緑

占い師として30年以上の経験を持ち、著書も20冊以上。現在は4羽の鳥を溺愛中。

愛犬、愛猫の画数の出し方

ひらがな、漢字など飼い主さんが呼んでいる、ペットの名前の画数を1けたになるまで計算してください。苗字は含みません。音引きも1文字となります。

例 $\frac{ゴ}{4} + \frac{ン}{2} + \frac{太}{4} = 10$

総画数の10をバラし、 $1 + 0 = 1$ となる。



2画 おうちでも運動できる環境づくりを

やや警戒心が強く、外出よりおうちのびのび過ごすことを求めます。おうちの庭やテラスなどで遊ばせることで気分転換ができ、温厚な性格になるはず。起床や遊ぶ時間は、できるだけ統一するのもよいでしょう。

ラッキー-day/ 10/5日、23日、11/22日

ラッキーアイテム ●消臭スプレー ●ペットカート

4画 全身ケアとおしゃれで気分がアップ!

豊かな感受性を持ち、ほめられただけでジーンと感動する時。おしゃれ&きれい好きなので、におい対策も兼ねて丁寧にブラッシングすれば「愛されている」と幸せ気分に。かわいいウエアでのおでかけで、視線を集めるのも◎。

ラッキー-day/ 10/12日、30日、11/11日

ラッキーアイテム ●リボン付きの首輪 ●スリッパブラシ

6画 元気な11月は逃走と脱走に気を付けて

10月は落ち着きがあり、行儀のよいお利口さんでいられそう。ただし11月は狩猟本能が強まり、パワフルになるので要注意。散歩中の逃走やドアからの脱走事故に備え、ネームプレートの装着や首輪のチェックを怠りなく。

ラッキー-day/ 10/10日、11/9日、18日

ラッキーアイテム ●ビーフジャーキー ●丸いペットベッド

8画 好奇心旺盛で新しい遊びを好む

自分の世界を広げたくなり、未知の物事に興味津々に。遊ぶパターンが変わり、無関心だった物にじゃれつく可能性。大事な物は目につかない場所に移動して。夜の散歩は首輪ライトで事故対策をすると安心です。

ラッキー-day/ 10/8日、11/7日、16日

ラッキーアイテム ●ペット用爪切り ●無地のパંダナ

1画 飼い主さんといれば完全リラックス

飼い主さんを深く信頼し、一緒にいると心からリラックスできそう。体をくっつけてきて眠る…なんて場面も。運動神経は優れているので、狭い場所にもらせるのはNG。童心に帰って、一緒にボール遊びなどを楽しんで。

ラッキー-day/ 10/15日、11/14日、23日

ラッキーアイテム ●ペット用チーズのおやつ ●黄色のリード

3画 10月は安定を求め、11月は活動的に

10月は変化や冒険を嫌い、慣れた環境に安心感を覚えます。お散歩コースも変えない方が無難のよう。11月に入るとジワジワ活発度が上昇。急に激しく動く場合があるので、事故防止に滑り止めマットを敷くのがおすすめ。

ラッキー-day/ 10/22日、11/3日、21日

ラッキーアイテム ●緑色のフードボウル ●おやつビューレ

5画 一匹になれる場所でホッとさせて

寂しがり屋でシャイになり、ベツタリ甘えたり孤独を求めたり、やや不安定ぎみに。キャットタワーや、DIYで身を隠せるスペースを作ると安心です。記憶力は高いため、いろんなおもちゃで脳を活性化させると頭脳明晰に。

ラッキー-day/ 10/2日、20日、11/19日

ラッキーアイテム ●ペットシート ●ペット見守りカメラ

7画 自由に行動させてストレス発散を

大きな犬猫にも立ち向かう勇敢さと無敵感にあふれる時。構いすぎず適度に放置した方が、イキイキ過ごせるはず。狭い場所ではストレスフルに陥るので、家の中を自由に行き来できるペットドアの設置もおすすめです。

ラッキー-day/ 10/9日、27日、11/8日

ラッキーアイテム ●ペット用ケーキ ●鈴付きのおもちゃ

9画 聞き分けのよいしっかり者に

堂々として風格があり、しっかり者になるこの秋。飼い主さんの指示に従う聞き分けのよさもあります。こんな時こそご褒美に、庭を改造してのドッグラン作りに挑戦を。難しければ伸縮リードで草原や海岸を走らせて。

ラッキー-day/ 10/7日、16日、11/24日

ラッキーアイテム ●ペットスリング ●デンタルガム

ペットイベントへ行こう

わんにゃん Walker 編集部 厳選

9/27日～11/30日

わんちゃん・ねこちゃんをメインとした全国各地で開催されるイベントをご紹介します。ペットも飼い主さんも楽しめる&さまざまな出会いも期待できるイベントへGO!



10/13日 群馬県

DOG PARTY in Kusatsu

草津温泉スキー場で、犬と一緒にゴンドラ乗車や天然芝のドッグラン、ドッグヨガ、ビンゴ大会などさまざまな企画が楽しめる。標高1,370mの絶景を望む天狗山テラスで優雅なランチもおすすめ。



図草津温泉スキー場 図群馬県吾妻郡草津町草津白根 国有林158林班 図instagram.com/dogparty_official/ 図10:00～15:00 図入場無料 ※ゴンドラ乗車料、ドッグラン使用料が別途必要

編集部Voice

ゴンドラ乗車や山頂のテラスなど愛犬と非日常を♪

10/18日・19日 東京都

駒沢わんこ祭り2025

毎年大盛況のドッグイベント。肉球エステやアロマブラッシングなど話題の商品から、種類豊富なドッグマルシェ、愛犬と参加するゲームなど盛りだくさん。防災教室などためになる企画も実施。



図駒沢オリンピック公園 中央広場 図東京都世田谷区駒沢公園1-1 図03-3668-2532 (駒沢わんこ祭り事務局) 図10:00～17:00 図入場無料

編集部Voice

ケア商品やフード、最新情報に愛犬も飼い主さんも大満足

10/18日・19日 兵庫県

第3回dog&cat special Halloween party in 六甲アイランド

ハロウィングッズやおやつのブースなど、50店舗以上が六甲アイランドに集合。同時開催の「第4回Kobe Dogs Collection」では、お化けの衣装を着用してステージをジャック! ※詳細はSNSを要確認



図六甲アイランドイベント広場 図兵庫県神戸市東灘区向洋町中6-12 図instagram.com/dogs_cats_special_party/ 図10:00～16:00 図入場無料

編集部Voice

飼い主さん&犬、猫もコスプレでイベントを楽しもう

10/25日 福岡県

ワンヘルスフェスタ 2025 in北九州

人、動物、環境の健康は一つというワンヘルスの考え方について、体験しながら楽しく学ぶイベント。会場にはペット服やフード、おやつなどのブースや、ペットの防災を学ぶトークショーなどの開催も。



図福岡県営中央公園 図福岡県北九州市小倉北区井堀 5-1-4 図onehealth.pref.fukuoka.lg.jp/events/ 図10:00～16:00 (予定) 図入場無料

編集部Voice

保護犬・猫の譲渡会の開催やドッグランも登場

11/1日・2日 大阪府

ラブリーにゃんフェスタ in大阪

キャットフードや最新アイテムの販売、サンプルの配布、作家さんの作品販売など100を超えるメーカーとクリエイターのブースが登場。愛猫と参加できるフォトスタジオもおすすめ。



図大阪南港ATCホール 図大阪府大阪市住之江区南港北 2-1-10 図lovelyanyanesta.jp/ 図10:00～17:00 (最終入場16:00) 図大人¥2,000、小学生以下無料ほか ※猫の入場無料 (入場は図を要確認)

編集部Voice

愛猫と入場OK! 大阪で初開催の激レアな猫祭り

11/1日～3日 宮城県

ARCHÉ! presents ペットフェス 2025秋 in 宮城県松島離宮

日本三景の一つ、松島にある「宮城県松島離宮」で開催。美しい日本庭園の会場では、さかがみ家のグッズ販売のマルシェや無料の愛犬撮影会なども。落ち着いた雰囲気庭園の散歩もおすすめ。



図宮城県松島離宮 図宮城県宮城県松島町松島浪打浜 18 図arche.miyagi.jp 図11/1日～16:00～19:00、2日・3日 図9:00～17:00 図大人¥600、子供¥300 ※ペットの入場無料

編集部Voice

松島観光と共に紅葉もすてきな日本庭園を満喫♪

11/1日～3日 神奈川県

YOKOHAMA GOGO DOG FES 2025 Autumn

天然芝のドッグランをはじめ、毎回人気の50mを駆け抜けるドッグレース、多彩な種類のマルシェ、ステージイベントなど内容盛りだくさん。人も犬も1日中楽しめる内容だ。



図臨港パーク(パシフィコ横浜) 図神奈川県横浜市西区みなとみらい1 図yokohama55fes.com/ 図11/1日・2日10:00～17:00、3日10:00～16:00 図入場無料 ※企画により参加費別途必要

編集部Voice

横浜ベイブリッジを望むドッグランなどロケーションも◎

11/1日～3日 静岡県

第12回 富士山わんわんマルシェ

富士山の麓にある朝霧高原で、愛犬と楽しめるマルシェを開催。お買物スタンプラリー抽選会や飛行犬撮影、特設ドッグランのほか、11/2日は愛犬と一緒に熱気球体験が楽しめる特別企画も!



図あざざりフードパーク 図静岡県富士宮市根原449-11 図fujiwan.vixsite.com/marche 図11/1日・2日9:00～16:00、3日9:00～15:00 図入場無料

編集部Voice

雄大な富士山を望む高原で愛犬と特別な一日を

11/1日～3日 大阪府

Pet博2025 大阪

全国各地で開催するペットの総合イベント。愛犬と一緒に参加できる運動会や30m走のほか、豊富な種類のフードやグッズのブースも楽しめる。ヒツジやヤギ、ヒヨコなどと触れ合えるブースも。



図インテックス大阪 4・5号館 図大阪府大阪市住之江区南港北1-5-102 図06-6352-7942 (Pet博実行委員会) 図10:00～17:00 図前売大人¥1,300、当日大人¥1,400 ほか ※ペットの入場無料

編集部Voice

ペットにまつわる商品や情報など出会いもたくさん

Cover Face
#103

鳴海 唯 & ティー ロングコートチワワ (1歳6か月♀)



□ ングコートチワワのティーちゃんとなつぷり撮影を楽し

「ティーちゃんはすごくお利口さんで、抱っこしている時もおとなしくしてくれる我慢強い子でした。耳がすごく大きくて、尻尾もふわふわで、やっぱりチワワってかわいいなってあらためて思いました」
犬も猫も好きという鳴海さん。この撮影の2日前にも仕事で犬と出会う機会があったのだとか。

「雑誌の撮影でカフェに行ったら、たまたまお客さんが真つ白な豆柴ちゃんを連れていたんです。その子がかわいすぎて、一緒に撮影したいってお願いして、共演しました。めちゃくちゃ癒されましたね」
ほかにも、今年は仕事で行った

「どちらも一緒に暮らしたことはないのですが、触れ合うといつもすごくリラックスします。だから、わんちゃんやねこちゃんは心を癒してくれる存在です」
そんな鳴海さんは、10/3(金)公開の映画『アフター・ザ・クエイク』で4人の主人公の一人として主演を務めている。

「私は順子という家出少女役を演じました。順子の複雑な境遇や死生観は、私の経験にはないもので、解釈するのは難しかったのですが、劇中、彼女が堤真一さん演じる三宅とたき火を囲む中で自分の孤独を告白する場面は共感できたんです。そこを大切にしながら、風変わりな家出少女ではなく、誰にでもあり得る感情を持った子として演じていきました」
物語はシリアスに展開されていくが、現場はなごやかだったとか。「共演した堤さんは同郷で地元トクが盛り上がりました。順子の彼氏役の黒崎煌代くんも兵庫県出身なので、カメラが回っていないと関西弁が飛び交っていましたね」
阪神・淡路大震災への追悼も込められた同作。鳴海さんは被災地だった兵庫県西宮市出身だ。

Profile

なるみゆい●1998年5月16日生まれ、兵庫県出身。19年に連続テレビ小説「なつぞら」(NHK総合ほか)でドラマデビュー。24年の「Eye Love You」(TBS系)、25年の「あんぱん」(NHK総合ほか)などでの演技も話題に。今後はドラマ「シナントロープ」(テレ東系、10/6(日)～)にも出演。

犬も猫も大好き！
仕事で出会った子たちに
癒されてきました

映画『アフター・ザ・クエイク』

10/3(金) 全国公開



©2025 Chiaroscuro / NHK / NHKエンタープライズ

阪神・淡路大震災が発生した1995年、妻が姿を消し、失意の中で向かった釧路で不思議な体験をする小村(岡田将生)。11年、たき火が趣味の男と交流を重ねる家出少女・順子(鳴海 唯)。20年、「神の子ども」でありながら信仰心を捨てたが、それでもなお不在の父の存在に翻弄される善也(渡辺大知)。そして25年、再び東京に迫る大地震を防ぐため、30年ぶりに現れた「かえるくん」と共に地下へ潜る警備員・片桐(佐藤浩市)。4人の主人公を通して、誰もが抱く孤独とその先の希望が描かれる。



うちの猫、爪研ぎを
置いているのに、
なぜか壁で爪を研ぐんです。
だから壁紙が
ボロボロになってしまっ…。



“腰壁を付ける方法があります”




「にゃんちゃんは、好きな場所で爪を研ぎたがるようですね。壁の方が好きらしいから壁かけタイプの爪研ぎを設置したのに、別の場所でガリガリやってしまうという声もよくあります。

床から必要な高さまでの腰壁を付けてみてはいかがでしょうか。腰壁は、床から腰くらいの高さまで張る壁です。もともとは欧米など屋内でも靴を履く住宅で壁を汚さないために付けられたものです。

硬質な壁にすると爪が引っかからないので、壁で爪を研ぐことがなくなります。その代わりに好みの爪研ぎを見つけてあげてくださいね。

また、わんちゃんが壁に足を引っかけたり、大型犬などは体を壁にこすりつけたりすることがあり、頻繁になると汚れが気になる

こともあるでしょう。その場合も腰壁を設置することで解決できます。お部屋だけでなく廊下にも必要な高さで設置することが可能です」



大型犬対策としてドッグスペースに設置した腰壁の例

費用と工事期間の一例

6畳の居室に腰壁を設置する場合

費用の目安 ￥230,000～
日数の目安 ～2日

※費用は過去の事例を参考とした目安です。お住まいの状況や状態、部材の高騰などにより価格が変動する可能性があります(以下、同)

リフォームしたいなと思ったら

改善したいことを具体的に

- 愛犬が高齢になってきたので足腰に負担の少ない床にしたいけど、手入れしやすさも重視したい。
- 爪研ぎを置いているのに、猫が壁で爪を研いでしまう。丈夫な壁紙ってあるかな。

費用の目安を知る予算を立てる

リフォーム会社などのサイトで、希望するリフォームのおおよその費用を調べ、どのくらいの費用をかけるか考える。

プランの提案を受けたら

工事を行う時期を考える

リフォームの内容により、家具の移動などの準備が必要になることもあるし、必要な日数も異なるので、家族の予定や、場合によってはペットの預け先なども考慮して、いつごろなら工事ができそうか、考える。

一般的なリフォームの流れ

問い合わせ・相談

打ち合わせ・訪問

プランの提案・
見積もり金額の提示

契約

施工

ペットも家族も、
より快適に!

ちょこっとリフォーム

ペットと暮らしていると、においや音など、ちょっと困ったなと思うことが出てきたり、壁の汚れなども気になったりします。また、ペットが過ごしやすい環境を整えてあげたいと思うこともあるでしょう。そうした思いは、リフォームで解決できます。ペットも家族もより快適に過ごせる住まいづくりを考えてみませんか。

取材・文＝佐藤紀子

ペットと暮らすうえで、住まいの悩みには、リフォームで解決できることがたくさんあります。

ご相談で多いのは、防臭・防汚・防音・防滑に関することです。

トイレなどに由来するにおいが気になる、壁や床の汚れがひどくなってきた、鳴き声などが近隣の方に迷惑をかけていないだろうか、あるいはマンションなら足音などが下の階に響いていないだろうか、そしてフローリングの床ではペットが滑りやすくて心配などということがある。そのほか、ペットの居心地のよい場所づくりなどのご相談にも乗っています。

私たちが大切にしているのは、飼い主のご家族の皆さんもペットも、安全に快適に暮らせること。

ご相談を受けると、皆さんペットを大切な家族の一員として捉えていらっしゃるんだと思うのですが、ペットを優先するあまり、家族が暮らしにくくなっているかもしれません。私たちは知識と経験のあるリフォームのプロだからこそ、最適な提案を心がけています。

そのためご相談をいただいたらよく話を聞いたうえでご相談者様が実現したいことがペットにとって本当に快適なのか、ご家族の暮らしに負担がかからないかなども含めて検討します。そして、実際にご自宅を訪問してどんな方法で実現していくかを話し合ってから決めます。

近年はリフォーム建材なども増えていきます。適切なリフォームで、より快適な毎日を実現してください。

ペットと暮らす皆さん、
リフォームで解決できる
住まいの悩みはたくさんあります。

教えてくれたのは…



佐藤健太郎さん
株式会社イーグル建創
マンションリノベーションアドバイザー



リフォーム事業や環境事業などを行う株式会社イーグル建創は、犬や猫との快適な暮らしを実現するリフォームを多数手がけています。また、動物愛護を目的としてリフォーム商材を体験でき、カフェスペースもあるWAN NYAN BASEも運営しています。

WAN NYAN BASE
国東京都町田市原町田5-7-17
☎042・851・8588
☎10:00～18:00 毎月・木(変動あり)
🌐wannyan-home.com/



猫が自由に家中を
行き来できるようにしたいけど、
ドアの開けっ放しは、
空調費がかさみそう…。



“ペットの通路、 簡単に設置できますよ”



「にゃんちゃんは自分のペースで気ままに過
ごしたい性質があります。自由に行き来
できるようにしてあげたいですね。
最も簡単なのは、ペットドアが付いたドアに付
け替えること。ドアを交換するだけなので工事
もすぐに終わります。
ご自宅の状況によっては、壁にも設置するこ
とができます。例えば目隠しや防火などの目的で
設けられる袖壁などには設置が可能です。通り
抜ける時だけ開く小さなドアのようなもので、空調費の心配もありません。

逆に、わんちゃんやにゃんちゃんの
脱走を食い止めたいという方も
いらっしゃる。柵を設けるの
が一般的な対処方法ですが、設置
すると家の中が狭くなったように
感じることもあるので、見通しの
よいタイプをおすすめしています。
わんちゃんならこのタイプの柵で
大丈夫ですが、にゃんちゃんはち
よつとした足がかりがあれば高い
柵も乗り越えるので、専用の柵を
使うのがよいでしょう」



スライド式で開閉できるドギーフェ
ンス。幅は選べる

費用と工事期間の一例

袖壁にペットドアを設置する場合

費用の目安 ￥100,000～
日数の目安 ～1日

費用と工事期間の一例

ペットドア付きの扉に交換する場合

費用の目安 ￥130,000～
日数の目安 ～1日

キャットセーフティゲート/ リッチェル

廊下などに設置して猫の脱走を防止す
る、片開きゲート。181cmのハイタイ
プで、足をかける横棒がないので、猫
が乗り越えることができません。簡単
に取り付けられるつっぱり式で、体重
5kgくらいまでの猫に対応しています。




吸着壁汚れ防止シート／サンコー
ペットのケージやトイレ近くの壁に貼って、
汚れを防ぐシート。おしこの飛び散りに
対応します。カテキン入りで消臭効果があ
り、手洗いでできるので清潔感を保てます。



詳しくは
こちら！



詳しくは
こちら！



詳しくは
こちら！



ペット用撥水タイルマット／サンコー

はっすい
撥水加工をした30×30cmのタイルマット。フローリ
ングに直置きできて滑らず、掃除機をかけても吸い上
がりません。スペースに合わせて簡単にハサミで切る
のも便利。1枚ずつ洗濯機で丸洗いができます。



費用と工事期間の一例

10畳のリビングにロボフロアを設置
する場合

費用の目安 ￥218,000～
日数の目安 ～1日



小型犬を飼おうと
思うんですけど、
普通のフローリングだと
硬すぎるとか、
滑りやすいとか聞いて…。



“滑りにくい床材、 いろいろあります”

「確かに一般的なフローリングは、
わんちゃんやにゃんちゃんにと
っては、滑りやすいものが多いですね。
現在のフローリングの上にカーベ
ットを敷くという選択もありますが、近年
はペットとの暮らしを考えた床材など
もいろいろあります。
例えば、小型犬の歩きやすさなどに配
慮した『ワンラブフロア』（大建工業）
や『わんにゃんSmile』（パナソニック）、
フローリングのように見えて実は短く
硬めの毛足のカーペット『ロボフロア

ー』（アスワン）などがあります。どれ
もカラーバリエーションが豊富なので、
お部屋の雰囲気や好みに合わせて選び
やすいと思います」

編集部's EYE

リフォームの材料などを実際に見られる
「WAN NYAN BASE」で「ロボフロア」をチ
ェック！見た目はまるでフローリング
なのに、触るとカーペット！近所の犬
たちが遊びに来ていましたが、足音が全
く気になりませんでした。



うちの犬は
外遊びが大好き。
庭があったら
いつでも外で遊べるんだけど、
残念ながら庭がなくて。

“家の周りを活動スペースに 変えられます”

「戸建て住宅の場合、隣家などとの境を活
動スペースにすることができます。
まず必要なのは、隣家や道路などに飛び出
してしまわないよう、適切な高さの柵を設置
すること。隙間の空いているものよりはしっ
かり目隠しできるタイプの方がよいと思
います。犬や家族の動線を考慮しつつ、来
客があった時に門などから出てしまわな
いような対策も取る必要があります。屋
内に入る前に足を洗うための水栓を設
けるのもよいでしょう。地面のま
までも悪くはありませんが、ウ
ッドチップを敷き詰めると犬の足腰
への負担が軽減するだけでなく、消臭
効果や消毒効果があ

るので、周囲ににおいなどの迷惑をかけにく
くなります。ウッドチップを敷くのは太陽の
光が当たりやすい場所がおすす
めです。もう一つ、遮熱人工芝を敷く方法
もあります。遮熱人工芝は一般的な人工芝
に比べると温度上昇が抑えられるのがポ
イント。またクッション性も高めなので犬
の足腰への負担も軽減できます。
肝心なのは、ここでわんちゃんが遊んで
くれるかどうか。リフォームする前に
リードをつないで家の周囲を歩いてみる
などで、わんちゃんの様子を確認して
くださいね」



すべる床はとってもキケン！ 選ばれる快適マットで 室内環境を改善

愛犬家から絶大な支持を集めるサンコーのペット用マットが、
選ばれるそのワケをチェック！

すべらないワン♪



ココが快適です。

丸洗いでできるし、カラーバリエーション豊富でお部屋に合ったコーディネートができるのも◎。



Kさん



Hさん

汚れた部分だけ外して洗濯できるのが画期的。シニア犬の弱った足腰にはすべらず安心＆衛生的です。



Mさん


マットは本当にズレないし、撥水加工なので水をこぼした時もサッと拭けちゃうのもいい。

だから選ばれる快適ポイント

1 ズレない！ 2 引っかからない！ 3 丸洗いOK！



床にしっかり吸着するので、愛犬が走ってもズレません。




ツメが引っかからないよう、マット裏面に滑り止め加工が施されています。




おしっこなどで汚れてしまっても部分的に取り外して洗濯可能。

4 撥水加工



水分が染み込みにくく、サッと拭き取れるのでお手入れも簡単。

5 カットできる



ハサミでカットできるので、お部屋の凹凸に合わせてアレンジも可能。

6 カラー豊富



グリーン、ベージュ、アイボリー、ブラウンなど全8色(8枚入り)。

ロングタイプもあります

廊下などへの設置には、新色のライトグレーも登場した「ペット用床保護マット」が便利。60×120cm、60×180cm、60×240cmの3タイプがあり、それぞれ4色から選べます。



おだけ吸着
撥水タイルマット

かわいい愛犬がすべって思わぬ事故を起こさないためにも取り付けておきたい、獣医師推奨のペット用マット。スペースに合わせたレイアウトも自在な1枚30×30cm、厚さ約4mmのマットは、洗濯後(約30回)も吸着力や撥水力が変わらないのもポイントです。全8種がそろった8枚入りのほか、20枚入りも全7種がラインアップ。

詳しくはココから



最新ニュース


ねこちゃん用の
トイレ消臭剤が新登場

高い消臭力がある梅干しの種を使った消臭剤「イヤにゃニオイバイ梅！」が今秋新発売。猫のトイレシートに振りかけるだけで、おもな排泄物のニオイを約99% (自社調べ) カット！



「にゃんちゃんは高い所で家族を見下ろす位置が大好きです。また、外を見るのが好きな子もたくさんいます。キャットタワーや家具などを利用して段差を作り、床から天井に近い所まで行き来できるようにしている例もよく見ます。もちろん、それでもOK。でも思い切ってキャットステップなどを付けるならぜひプロのリフォームにお任せください。キャットステップは簡単にDIYできるのですが、耐荷重まで考えて設置しないと危険が伴います。にゃんちゃんはジャンプする時、体重の5倍程度の耐荷重がかかりますので、このことも考慮する必要があります。時に飽きてしまうこともあるので、配置を変えることができるような設置の提案もしています」

猫は高い所でまったりしたり、
自由に行き来したりできるように



ペットに居心地のいい場所を作ってあげたいです！

“ペットの性質を考慮して、
作りましょう！”



費用と工事期間の一例

キャットステップ3段の設置
(壁面の下地補強なし)

費用の目安 ￥45,000～
日数の目安 ～1日

「わんちゃんは狭くて薄暗い場所を好む傾向があります。家族の気配を感じつつ、ある程度距離感を保てる場所がおすすめ。階段下にスペースがあれば、そこがベストといえるかもしれません。クローゼットの下半分をわんちゃんスペースにリフォームすることもできます。いずれも通気性がよくない場合があるので、におい対策のためにも換気をしっかり行いましょう」

犬は階段下など、
薄暗くて静かな所に



編集部 EYE

マンションなどで階段下がない場合は、2つの棚を離して置いて上に棚板などを渡してスペースを作り、ケージを置いてよいでしょう。

編集部の聞き耳！



ダウンライト：天井に埋め込む照明器具

株式会社イーグル建創でお話を伺っていたら、耳寄りな情報がありました！それは、除菌脱臭機能付きのダウンライトタイプの照明があるということです。「ペット飼育可とするマンションなどで採用されていることがありますが、脱臭機などを床置きしなくてもすむのが人気の理由の一つです。点灯していない時間帯も除菌消臭するタイプもあります」広い範囲での除菌脱臭は難しいということですが、犬や猫のトイレを置く場所の上部にこうした機能のある照明を付けば、におい対策になりそうです。個人がリフォームなどで設置を依頼できるといことなので、検討してみてもいいかもしれません。

愛犬がよく食べてくれるごはんはないかな？と新しいフードを探している飼い主さんにおすすめしたいのが、今秋登場の鶏肉シリーズです。わんちゃんに必要なたんぱく質がとれて、牛肉などに比べてカロリーも低い鶏肉を使用。さらに、さつまいもやチーズなど、わんちゃんが喜ぶ食材を加えたものが多く、食いつきも抜群です。バラエティ豊富な全9種がそろっているの、愛犬のお気に入りが見つかるはず！

嗜好性抜群！ 選べる鶏肉シリーズが登場

わんちゃんが大好きな鶏肉をたっぷり楽しめる新シリーズが今秋発売。全9種の中から、愛犬の好みに合ったタイプを選びましょう。

味もサイズも種類豊富な全9種のラインアップ

85g缶 総合栄養食3種に スープタイプもお目見え！

食べやすいミンチ状にした鶏肉に、野菜、さつまいも、チーズを加えた3種は、ビタミンとミネラルも配合した総合栄養食。スープ煮は、鶏ささみと砂肝を食べやすい大きさにカットしてじっくり煮込んだうまみたっぷりの商品です。



150g缶 多頭飼いにもおすすめの 大容量タイプ

鶏肉とささみを使用した3商品が登場。野菜、さつまいも、チーズを加えた、食べやすいミンチタイプです。たっぷり150g入りなので、食べ応えも十分！



65g缶 ささみ、鶏肉のみの 単一主原料にこだわり

小型犬のごはんにぴったりの食べ切りサイズ。主原料は鶏ささみのみ、鶏肉のみにこだわった2商品は、どちらも素材のおいしさと香りをそのまま閉じ込めた本格製法。85g缶、150g缶と比べると、より細かいミンチ状になっているのも特徴です。



InstagramとX
やってます！



詳しくは
ココから



レンジで簡単調理 今話題の 冷凍ペットフードって？

こだわりのごはんを手軽に与えられると評判の冷凍ペットフード。取り扱い店舗が拡大している話題のフードをご紹介します！

1 できたてのおいしさ

調理後すぐに急速冷凍しているの、味・香り・食感が違います。

2 ヒト基準の素材

ヒト同様の素材を使用。でき上がりもヒトの食事とそっくりです。

3 あげたい分だけ

愛犬に合わせた適切な量だけ解凍し、残りは冷凍保存しておけます。

話題の
おすすめポイント

詳しくは
ココから



わんちゃん用の冷凍フードがあるって知っていますか？ レンジで温めるだけで、こだわりのごはんが与えられると、今飼い主さんの間で話題になっているんです。22年の発売からじわじわと人気が増加中。総合栄養食のミートボールやつくねディナーに加え、今春にはアイスクリームも登場しました。便利でリッチな冷凍ペットフード、ぜひチェックしてみてください。

アイスも加わった豊富なラインアップ

大容量タイプも登場した 「つくねディナー」

鶏肉を使用し、わんちゃんが大好きな野菜やチーズなどを加えた「つくねディナー」は、全6種がそろった総合栄養食。今春には便利なチャック付きの大容量パック(300g)も発売され、さらに選びやすくなりました。



緑黄色野菜入り

チーズ・
緑黄色野菜入り



レバー・
緑黄色野菜入り
(大容量パック)

香り立ち抜群の こだわりごはん

レンジで温めるとおいしい香りが広がり、食いつきが違うと評判の「ミートボール」。チキンやビーフをベースに、野菜や軟骨、チーズなどを加えた総合栄養食です。脂肪分を抑えたタイプなど、全5種がそろっています。

おなか優しい
乳酸菌配合



チキンボール
緑黄色野菜入り

ビーフボール
チキン入り

ささみボール
緑黄色野菜入り
肥満に配慮/低脂肪

ごほうびアイスが 今春新発売

ヤギミルクを使った「今日はこだわりアイス」3種が今春登場し、愛犬と一緒に遊ぶタイムが楽しめる人気。砂糖は使用せず、ハチミツとオリゴ糖による自然な甘さがポイントです。フタ付きなので保存にも便利。



ヤギミルク
さつまいも入り

ヤギミルク
かぼちゃ入り

ヤギミルク
チーズ味

暑い日の
クールダウンにも

お魚のほぐし身を贅沢に♪ 「魚まる」新登場！

素材そのものの旨みをギュッと詰め込んだ、
猫用ウエットフードがデビュー！
毎日の食事がさらに充実する魅力をご紹介します。

「食べ飽きる」「価格が高い」「添加物が気になる」。ウエットフードのそんなお悩みに応える新商品が登場しました！「魚まる」は、ねこちゃんの大好きなカツオとマグロのほぐし身を贅沢に使用。グレインフリー（穀物不使用）で、着色料・調味料も無添加なので、素材のいい味が凝縮されています。かつお＆まぐろをベースに、ささみ入り、かつお節入り、しらす入りの4種類あるから、飽きっぽいねこちゃんも大満足。毎日与えやすいリーズナブルな価格もポイントです。いつものご飯や水分補給に「魚まる」をぜひお試しください。

魚まる 4つのpoint

- 1 魚が主原料だから高たんぱく質
- 2 着色料・調味料不使用＆グレインフリーで健康に配慮
- 3 ねこちゃんの水分補給をサポート
- 4 嗜好性抜群のウエットフードがお手ごろ価格！



1袋60g入り
パウチ

4袋入り



選べる4種の味♪



食べ付きテストでも高評価！

お皿に出して少しほぐしてからあげました。袋を開けた時から、食べたいの勢いがすごかったです！いっきに完食しました。

朝ご飯にあげました。いつものパウチよりガツガツ食べていて、食べ終わるのが早かったです。

※ベティオ アンケートより

まとめ買いにうれしい
8袋入りBOXも！



魚は削る時代！ 日本猫の皆さま、 どうぞ召し上がれ。

個性豊かな日本猫のために作られた、専用フード「ラシーネ日本猫」。日本猫が大好きなほしを、食べやすく削った一品をご紹介します！

LACINE — ラシーネ — 日本猫



2000年以上にわたり日本人と暮らしを共にしてきた日本猫。品種改良の歴史がなく、日本の風土に合った体格や食性を持つと言われています。「ラシーネ日本猫」は、そんな日本猫の豊かな個性・らしさを大切にして作られました。獣医師監修のもと、室内で暮らす日本猫の健康を考えた栄養設計の「カリカリ粒」。そこに、多彩な「魚削り」をトッピングしたラインアップ

ラシーネ日本猫 にほし削り入り



※1.18kgもあります。

ラシーネ日本猫ならではの トッピング「にほし削り」

身に厚みのあるウルメイワシを100%使用した「にほし削り」は、老舗食品メーカー・マルトモのもの。おいしいカリカリ粒は、優れた栄養バランスで健康を維持することで、日本猫の生まれ持った免疫力をサポートします。

子猫からOK

マルトモ のにほし削りを採用！

- ◆日本猫が大好きなほしで、嗜好性抜群！
- ◆おいしくDHA&EPAがとれる

日本猫用粒

- ◆フィッシュ＆チキンのうまみの黄金比
- ◆日本猫の健康で丈夫な体を保つ、β-グルカン配合
- ◆オリゴ糖を配合し、腸内フローラに配慮



国産

獣医師
監修

着色料
無添加

日本猫の室内暮らしをサポート！

- 下部尿路の健康維持
マグネシウム含有量0.10%（標準値）で、ストルバイト結石に配慮。
- 関節と筋肉の健康維持
N-アセチルグルコサミン＆コラーゲン入り。
- 室内猫の心の健康維持
トリプトファン配合で、心の健康をケア。

幸せを招く“金のあの鈴”が抽選で当たるチャンス！

日本の
幸せ祈願の
金のあの鈴を
お届け！

ラシーネ日本猫を
買って応募！

詳細は
こちらから



キャンペーン期間：2025年10月1日（水）～11月30日（日）



大切なひとときを 美味しいとともに



わんちゃん全席OK



耳寄り
情報
1

猫用ドライフード
食い付き抜群の
「ツナリッチ」が新登場



かつおミックス
(7kg)



まぐろミックス
(7kg)



2kg入りもあります！

まぐろミックス、かつおミックス
共に2kg入りも発売。まずは試し
てみたいという人はこちらから。



トイレに流せる
ウエットティッシュ
(72枚入り)

ペットシート ハーフ
(160枚入り)



耳寄り
情報
3

犬用トイレタリー

新商品もお目見え！
便利&使い勝手も◎

厚手タイプながら、使用後はトイレに流せるウエット
ティッシュが今秋新発売。たっぷり72枚入っているう
え、ノンアルコールなので愛犬がなめてしまっても
安心です。また、レギュラーシートの半分となる33×
25cmのペットシート ハーフは、いろいろ使える便利
なシートとして話題。小さめサイズで汚れた所を取り
替えられるほか、半分だけ使えて経済的です。

耳寄り情報をピックアップ！

物価高にうれしい
高品質&高コスパの
新商品が続々

物価高にお悩みのわんちゃん&ねこちゃんオーナー
さんに、3つのジャンルから耳寄り情報をお届け！

まだまだ続きそうな物価高。で
も家計が厳しいからといって、愛
するペットのものをケチるのは、愛
そんな悩める飼い主さんを助けて
くれる、高コスパの新商品をご紹
介。猫用ドライフード&ウエット
フード、犬用トイレタリーの3つ
のジャンルからご紹介する商品は、
どれも高品質でありながら価格は
リーズナブルなものばかり。フー
ドもトイレタリーも毎日使うもの
だけに、節約効果は絶大です！

耳寄り
情報
2

猫用ウエットフード

フードもおやつもうれしい大容量！

良質な白身魚を使った、全3種類のこだわ
りフード「たっぷり白身」は各160g入り。機
能性タイプや子ねこ用もそう全8種の液
状おやつ「とろーりおやつ」は、140～150g
入り。どちらもほかにはない大容量なので、
多頭飼いにもおすすめです。



たっぷり白身
ササミ入り(160g)



とろーりおやつ 1歳までの
子ねこ用 ツナ&かつお風味(140g)

「とろりんおやつ」も
人気！

とろみたっぷりキャ
ップ付きの液状おやつ
「とろりんおやつ」3種
もあります(各150g)。



〒277-0814
千葉県柏市正連寺394-3 中央133街区3
KOIL 16 Ichiroku Gate
04-7186-7823

営業時間 8:00 - 19:00

70SEATS





いつもと違うアウトドアの環境で、ストレスなく快適に過ごすためのアイテムをセレクト。そのほか、愛犬に合わせて必要なものを持参しましょう。

STEP3

あると便利な持ち物をチェック

◆クレートまたはキャリー

車移動の場合はシートベルトなどで固定できるクレート、電車では滑車付きやリュックタイプのキャリーがおすすめ。

◆マナーパンツ・マナーベルト

トイレの粗相やマーキングが心配な場合は用意していきましょう。

◆クッション・寝床

キャンプで愛犬が安心して寝られるよう、専用のベッドや使い慣れたクッションがあると安心。

◆長めのリード

普段使いの短いリード以外に、広いフィールドで自由に遊ばせたい時に重宝。
⑤安全性を考慮し、地面や草の中でも目立つ赤色を採用。突然のスナッフ外れを防止するロックウィング構造 [犬用引き紐 Porta トレーニングロングリード 15m] (株式会社ベティオ)

◆フードやおやつ

普段食べ慣れているものを多めに用意。緊張で食欲が落ちる場合もあるので、嗜好性の高いおやつがあると◎。

◆ペットシート&エチケット袋

排泄物や吸い取ったシートを入れる袋は、密閉性の高いものを。

◆タオル・ウエットティッシュ

屋外で過ごすため愛犬の手足や体を拭く機会が多いので、多めに持参。

◆食器

地面が整備されていない場所でも使いやすい、深めで安定感のあるものがおすすめ。

⑤折り畳んでコンパクトになるペットフード・水用の食器。S・M・Lの3サイズあり [マークタス ポータブルディッシュ] (株式会社リッテル)



◆犬用ベグ

木や柱がないフィールドで犬を係留しておく時に、絡まらない専用ベグがあると便利。

◆鑑札・ワクチン接種証明書

身元表示の鑑札は首輪などに取り付けておきましょう。ワクチン接種証明書や狂犬病予防注射済票も忘れずに持参。

編集部おすすめ!

ドッグフレンドリーなキャンプ場

千葉

ザ ドッグ デパート ガーデン リゾート あわしらほま
THE DOG DEPT GARDEN RESORT-安房白浜-



海まで0分!

アメリカンカジュアルウエアブランドDOG DEPTがプロデュースする海辺の宿泊施設。「DOG FIRST」をコンセプトに、愛犬と一緒に安心して楽しめるサービスを提供している。キャンプサイトとトレーラーがあり、全サイト柵付きでノーリードOK。初めてのペットキャンプに挑戦する人に便利なレンタル品も多数そろっている。

〒千葉県南房総市白浜町根本1456-11
☎0470-29-3914

海鮮を買ってきてバーベキューも!

ペットDATA

- 日帰り利用:可
- ペット可の宿泊タイプ:キャンプサイト13区画、トレーラー9棟
- 共用ドッグラン:なし(全サイトにドッグラン付き)



三重

やまてらす
-FUJIWARA OUTDOOR LIVING-

ワンコとの楽しい旅行「わんトリップ」をかなえる、全サイト愛犬同伴OKのキャンプ場。手ぶらキャンプセットもあるので、道具のない初心者でも安心。サイズ別で2か所ある700㎡の広いドッグランや、日帰りバーベキューのできるトレーラーサイトも人気だ。

ペットDATA

- 日帰り利用:可
- ペット可の宿泊タイプ:ノーリードサイト14区画、リード着用サイト9区画
- 共用ドッグラン:小型犬1か所、中型・大型犬1か所



〒三重県いなべ市藤原町728-2
いなべ市梅林公園内
☎052-459-3325

岩手

スノーピーク陸前高田
キャンプフィールド

豊かな自然に囲まれた約68,000坪の広大な敷地内に、フリーサイトやオートサイトほか、愛犬がノーリードで過ごせるドッグランサイト、初心者も利用しやすいドッグラン付きのキャビンなどを用意。道具なしでOKの手ぶらCAMPプランもうれしい。

ペットDATA

- 日帰り利用:可
- ペット可の宿泊タイプ:ドッグランサイト6区画、ドッグキャビン3棟、ドッグラン付きキャビン4棟
- 共用ドッグラン:1か所



〒岩手県陸前高田市小友町瀬沢
155-78
☎0192-22-9477

全6回
連載




春夏秋冬
おでかけ日和

ワンコとこの秋、気軽にかなえる！ キャンプデビュー!

第4回

ペットと一緒に特別な体験ができるおでかけ情報を全6回にわたってご紹介。第4回は、愛犬と初めてのキャンプを楽しむ際のポイントを伝授します!



STEP1

犬連れキャンプ、キホンの心得

キャンプを計画する前に、以下の項目がクリアできているか確認しておきましょう。

基本的なしつけが できている

外出先で愛犬がコントロール不能になっては大変。呼び戻しや排泄のマナーなど、基本のしつけができていることはマストです。

クレートやキャリーで おとなしくできる

移動時や宿泊先では、クレートやキャリーが愛犬の安心できる居場所になります。普段から慣れさせておくことでよいでしょう。

ワクチン接種は必須!

混合ワクチンと狂犬病の予防接種は必ず済ませておきましょう。野外で過ごすため、ノミ・マダニ・フィラリア対策も必要です。

各施設のルールを しっかり確認

キャンプ場ごとに、ペット同伴の条件やルールは異なります。事前に確認をして、トラブルが起こらないよう気を付けましょう。

STEP2

キャンプ場を選ぶポイント

ドッグランのある
キャンプ場をチョイス

ペット同伴可のキャンプ場でもほとんどの場合、犬のノーリードは禁止されています。そこでおすすめなのが、ドッグラン付きのキャンプ場。テントの区画がドッグフリーのサイトや、ドッグラン備え付けのコテージなどもあるので要チェック! ほかの利用者に気兼ねなく、プライベートな空間で愛犬を遊ばせることができます。

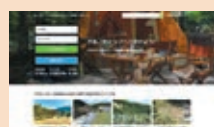
日帰りor宿泊?
宿泊場所の種類を知る

初めてのキャンプで、わざわざ道具をそろえなくても楽しめる施設はたくさんあります。テントやギア一式をレンタルできるキャンプ場では、愛犬を寝室(インナーテント)に入れない場合が多いので、事前に確認しましょう。寝具や家具などが揃っているコテージやグランピングなら、手ぶらで快適に過ごせます。宿泊が不安な場合は、デイキャンプから始めてみるのもおすすめです。

ペットOKのキャンプ場が探せる! おすすめ検索サイト

なっぶ

キャンプ場の検索だけでなく予約もできる、日本最大級のサイト。月間約5000万PVで多くのキャンパーが愛用。ペット同伴OKなキャンプ場も多数掲載され、条件検索で絞り込みできる。



ワンコnowa

おでかけ情報や最新グッズ、トレーニングや食育まで、愛犬との暮らしを豊かにする国内最大級のワンコライフメディア。各地域のキャンプ場情報や、犬連れキャンプの心得なども紹介。



ドッグフレンドリーな施設であることは、キャンプ場選びの重要なポイント。犬用のサービスや、犬と一緒に楽しめるアクティビティがあるかなどをチェックしましょう。同時に、飼い主さん自身の満足度も大切です。例えば、シャワーやトイレの清潔さ、手ぶらでバーベキューを楽しめるプラン、売店やレンタルグッズの充実度など、施設ごとのメリットを検討してみてください。

人用犬用それぞれの
設備やサービスをチェック





肉や魚の
ジャーキーも



野菜やフルーツの
チップスも

Auto ペット用Cooker

New

素材を入れるだけで、誰でも簡単にドライフードを作ることができる自動食品乾燥機が新発売。35～70℃まで1℃刻みで温度調節ができ、タイマーは10分刻みで10分～48時間まで設定可能です。約20cm四方のトレイは4段になっているので、一度に多くのドライフードを作れるのもポイント。わんちゃんのほか、ねこちゃんやうさぎなどの小動物用にも使用できます。



好きな素材で簡単調理

1 素材を準備して クッカーにセット

まずは、肉や魚、野菜など任意の素材をそれぞれの手順で準備。準備ができたら、トレイに重ならないように並べてクッカーのふたを閉じます。



2 ボタンを押して ひと晩ででき上がり

素材に合わせた乾燥温度と時間を設定してボタンを押し。時間が来ると自動停止するので、就寝前に押しておけば、翌朝でき上がって便利。



おもな素材の調理時間

鶏肉やマグロなどの肉や魚は約70℃の温度で約8時間、ニンジンやサツマイモなどの野菜は約60℃で約6時間、リンゴなどのフルーツは約60℃で約8時間ができ上りの目安（※いずれも5mm以下の厚さにカットした場合）。温度や時間を調整すれば、もう少し硬く、柔らかくといった、愛犬の好みに合わせることもできます。



保存も
バッチリ

真空パックで おいしさキープ

保存料が入っていない無添加フードは、保存方法がとっても重要。ボタンを長押しすれば自動で真空にできる真空パックマシンや、小分け可能な保存用袋2サイズ、保存日を記録できる目盛り付きの保存用容器を活用して、おいしさを長持ちさせましょう。



真空袋 S



真空袋 M

袋or容器で
真空保存

真空容器

お得なセットも！

ペット用Cookerと真空パックマシンに、お試し用の真空袋（S・M）が付いたセットも登場。個別に購入するよりもリーズナブルなのでおすすめです！



愛犬の健康をサポート！

「高さがある 早食い防止食器」が新登場

愛犬にご飯を出したら、


すぐペロリ！

食欲があるのはよいことですが、

その食器、見直した方が

いいかもしれません！

愛犬の食事に欠かせない器は、健康状態を大きく左右するもの。低い位置での食事や早食いは要注意です。新登場の「高さがある 早食い防止食器」は、食べやすい姿勢を保ちながら、早食いも抑制する優れものアイテム。高さがあるので体への負担が少なく、また凹凸形状によりゆっくり食べることのできる食器。素材は、プラスチックを



SS使用時

適した高さがあり
自然な体勢で食べられる



SS使用時

凹凸形状で
早食いを抑える

5倍ゆっくりになった
わんちゃんもいます！
（リッチェル調べ）



S使用時

NEW! 高さがある 早食い防止食器



フードが散らばり
やすい凹凸形状



持ち運びやすい手かけ部付き。底面はゴム脚付きでズレにくく、床を傷付けにくくなっています



体への負担が少ない高さ。
SS 9.1cm、S 10.1cm

PRESENT

今号の「わんにゃんWalker」はいかがでしたか？読者の皆さまにプレゼントをご用意しました。「わんにゃんWalker」公式ホームページより、ぜひご応募ください。



サンコー

ペット用食器洗い メッシュ

10
名様

ペットの食器特有のぬめりが取れるメッシュ素材の食器洗いを10名様に。洗剤いらずなので食器ににおいが付かず、ペットにも安心です。



☎0120-033-502 🌐www.sanko-gp.co.jp



いなばペットフード

旅するちゅ〜る 犬用=北の大地セクションなど3種
猫用=北の幸セクションなど3種
内容量：各6g×6本

各
10
名様

全国のご当地素材を使用した、旅気分が味わえるちゅ〜るをプレゼント。犬用、猫用共、それぞれ3種をセットにして各10名様に。



☎0120-178-390 🌐www.inaba-petfood.co.jp



デビフペット

鶏肉&野菜(85g)、鶏肉&ささみ 野菜(150g)、
ささみミンチ(65g) など全9種
○詳細はP15

9種セットで
12
名様

食いつき抜群の鶏肉シリーズをプレゼント。
85g缶4種、150g缶3種、
65g缶2種の全9種をセ
ットにして12名様に。



☎03-3941-4171 🌐www.dbfpet.co.jp



日本ペットフード

ラシーネ日本猫 にぼし削り入り
内容量：600g(4袋入り)
○詳細はP16

10
名様

日本猫のために開発された、
国産のドライフード。トッ
ピングに「マルトモ」のにぼ
し削りを使用した、嗜好性
抜群の人気商品を10名様に。



☎0120-301-908 🌐www.npf.co.jp



ペティオ

魚まろ かつお&まぐろ、ささみ入り、かつお節入り、
しらす入り
内容量：各60g
○詳細はP17

猫セグで
10
名様

カツオとマグロのほぐし身
を贅沢に使った、グレイン
フリー(穀物不使用)のウェ
ットフード。4種の味をセ
ットにして10名様に。



☎0120-133-035 🌐www.petio.com



リッチェル

高さがある 早食い防止食器 S、SS
○詳細はP22

各
10
名様

高さがあるので食べる際の
負担を軽減し、凹凸形状が
早食いを防止。Wの効果で
愛犬の健康を支える機能性
食器を各サイズ10名様に。



☎076-478-2957 🌐www.richell.co.jp



マルカン

Auto ペット用Cooker&真空パックマシンセット
○詳細はP23

2
名様



肉や魚のジャーキー、野菜やフ
ルーツのチップスなど、手作
りのドライフードが簡単に作
れるセットをプレゼント。便
利なクッカーに加え、保存用
の真空パックマシンとお試
し用の保存袋2種が入って
います。

☎072-931-0345 🌐www.mkgr.jp





CHAYAGASAKA

ANIMAL HOSPITAL



茶屋ヶ坂動物病院



たくさんの命と笑顔を守るため、
全力で動物の病氣と闘います。
少しでも助かる可能性があれば
治療や手術をお受けしています。
私たちは飼い主様と共に喜びや
感動、辛さや悔しさもすべて
分かち合い、その経験と学びを
世界や未来の動物医療に
つなげていきます。

病院長 三原 吉平

〒464-0003

名古屋市中種区新西1-1-5

☎052-773-1866



動物の 心臓手術

僧帽弁閉鎖不全症や
先天性心奇形に対応

