

全国版

FREE

ずっともっとHappy!
ペットFamilyのための
ライフスタイル
マガジン

わんにゃんWalker

HP sp.walkerplus.com/wannyan/

発行：株式会社KADOKAWA

2021

4・5

隔月発行



好評連載

にゃんだふる
ギャラリー

Interview

小芝風花

「大きな猫を
飼ってみたいです!」

ペットも家族も
快適に!

ちょこっとリフォーム

全6回連載

ペットの
しつけ
講座

第1回

子犬・子猫の
トイレトレーニング

わんにゃん
ウォーカー
公式HP

WEBで読める電子版も好評!

HP sp.walkerplus.com/wannyan/

@wannyanwalker

4 Cover Face インタビュー

小芝風花

6 特集

ペットも家族も快適に！

ちょこっと リフォーム

12 リッチェル
「えっ！もうボロボロ!?」にさよなら
傷みにくいアルミ製のペットサークルが新登場！

13 ペティオ
プラス乳酸菌配合！
毎日のおやつで手軽に楽しくデンタルケア

14 ペットライン
超小型犬のためのグルメフード
「プッチーヌ」シリーズ続々♪

15 日本ペットフード
“本物だけ”のピュアなおいしさ
愛猫想いの「コンボ キャット ピュア」新登場！

16 全6回連載

ペットのしつけ講座


第1回 子犬・子猫の トイレトレーニング

18 いなばペットフード
おねだりしてくるおいしさ！
関節の健康に配慮したおやつ
「牛アキレス」シリーズが話題

22 わんにゃんWalker編集部が選みました！
ねこ休み展
にゃんだふるギャラリー

24 デビフペット
デビフペットのわんゴハン カンタン健康レシピ
キャベツとワカメのナムル風♪

25 読者プレゼント



撮影＝中山雅文
ヘアメイク＝竹下あゆみ
スタイリスト＝成田佳代
編集協力＝千葉由知 (ribelo visualworks)
衣装協力＝AULA AILA (ジャンパースカート)
デザイン＝清水麻紀子



読者の皆さまの声にお応えして、「わんにゃんWalker」の公式ホームページでは、最新号をWEBにアップしています。配布・設置場所も掲載していますので、ぜひアクセスしてください！

HP sp.walkerplus.com/wannyan/

発行 株式会社KADOKAWA
☎03・3238・8421
発行人 西澤元晴
編集人 盛田勉

編集 伊藤聡史
越智龍二
デザイン 清水麻紀子
校閲 アドリブ
印刷・製本 大日本印刷株式会社

全国版：広告
企業版：企画・制作
ペット事業室
配布

兼松株式会社
兼松株式会社 ☎03・5440・9593
メディア担当 高野雅行
グローバルペットケア株式会社
ラブリー・ペット商事株式会社
株式会社森光商店

©KADOKAWA CORPORATION 2021

本誌の無断複製（コピー、スキャン、デジタル化等）並びに無断複製物の譲渡及び配信は、著作権法上での例外を除き禁じられています。また、本誌を代行業者などの第三者に依頼して複製する行為は、たとえ個人や家庭内での利用であっても一切認められておりません。本誌の価格表示はすべて税込み表記となります。





動 物好きで「猫や犬を見ると触りたくなっちゃう(笑)」と話す小芝風花さん。モデル猫のチャイちゃんとの撮影も愛情たっぷり！にコミュニケーションを取り、終了後は「ありがとね」と名残惜しそうにチャイちゃんをナデナデ、ナデナデ。

「私、大きい猫が好きなので、チャイちゃんのボリウム感はずごくかわいかったです。毛もフワフワで、抱き心地が最高(笑)。スコ

Cover Face
#76

小芝風花 & チャイ スコティッシュフォールド(2歳♀)



チャイちゃんみたいな 大きな猫を飼ってみたいです！

ティッシュフォールドは小さいイメージがあつたんですが、こんなに大きくなるんですね！」

かつては大阪の実家で、ミニチュアダックスフンドやゴールデンレトリバー、ダルメシアンなど、さまざまな犬を飼育。犬の安全確保のため、室内はプチリフォームを施していたそう。

「わんちゃんはゴミなどをあさつてしまつて危ないので、キッチンに入れないように柵を作っていました。家族が家を空けている間に寂しくてやつてしまうみたいなんですけど、悲惨な状態になっていたことが何度かあつて。低い柵だと乗り越えてしまうので、高い柵にしてみましたね」

現在はペットのいない暮らしだというが、もし何か飼うなら？

「今なら猫がいいですね。種類はメインクーンやサイベリアンみた

いな大きい猫。チャイちゃんを見ると、スコティッシュフォールドもいなくなってしまいます。もし次に飼うなら保護動物を引き取るのいいねと家族で話しています」

飼育し慣れた犬よりも猫がいい理由は「お仕事でわんちゃんのお散歩に行けない時もありそうなので」と。女優デビューして今年で10年目。堅実にキャリアを重ね、最近主演ドラマが続くなど多忙な日々を過ごしている。

「私は一歩一歩の歩みが人より遅いですが、またこの子とお仕事したい」と思ってもらえるように頑張ろうという思いでここまで続けてきて、少しずつの積み重ねの中で、最近主演など、任せていただけの役の責任の重さが変わってきたのを感じるようになりました。その分プレッシャーはありますが、一緒に仕事をしたいと思っ

てもらえた喜びや、期待以上のものを返したという気持ちが湧いてきます。それに、作品を見てくださった方の「面白かった」「感動した」という言葉で、やっぱりこのお仕事が好きだなと感じられていますね」

年齢を重ねるごとに役の幅が広がり、新しい挑戦にも意欲的。

「今まで演じたことがないような役を頂いた時は、私で大丈夫かなと怖くなることもありましたが、その分いろいろ考えたり、監督や共演者の方々とコミュニケーションを取ったりできるんですよ。だから、怖い人の役も演じてみたいですし、コメディやラブストーリーも演じたいし。今はいろんな役を演じたいです」



Profile

こしばふうか●1997年4月16日生まれ、大阪府出身。11年「ガールズオーディション2011」でグランプリを受賞、12年に女優デビュー。映画「魔女の宅急便」(14年)で映画初主演。近作にドラマ「トクサツガガガ」(19年NHK総合)、「ベしゃり暮らし」(19年テレビ朝日系)、「パラレル東京」(19年NHK総合)、「妖怪シェアハウス」(20年テレビ朝日系)、「モコミ〜彼女ちょっとヘンだけど〜」(21年テレビ朝日系)など。

ペットに関連したリフォームを依頼する前に 考えておくべきこと

工事を行う時期を考える

リフォーム内容に合わせ、家具の移動などの準備も必要なので、家族の予定などを考慮に入れて、いつごろリフォーム工事ができそうか、候補を考えておく。

予算の目安を立てる

リフォーム会社などのサイトを見て、大体の費用を知り、どのくらいならかけられるか考えておく。

困っていることを具体的に

- 例
- ・家に帰った時、ペットのにおいが気になる
 - ・お客様が来る時、トイレのにおいがしないか心配
 - ・鳴き声が大いのでご近所の迷惑になりそう

消臭効果のある壁材を使う



〈LIXIL／INAX／エコカラットプラス〉

ペットと暮らしている家族には気にならなくても、来客などは敏感ににおいを感じる場合があります。

『おすすめは、LIXILの『エコカラット』など、においを吸収する壁材に替えることです』。

『エコカラット』は、多孔質セラミックスという無数の微細な穴がある素材で作られていて、この穴においを吸着します。また、室内の湿度が高ければ吸収し、乾燥していれば湿気を放出して湿度を調整する機能もあるので、快適性もアップします。

「久しぶりに孫が来た時、けっこう犬のにおいがするねって言われて…」



費用と工事期間の一例

12畳のリビングの壁一面にエコカラットを使用する場合

費用の目安：¥170,000～
期間の目安：2日

ペット専用の洗い場を設置する

戸建てなら、散歩のあとに足を洗ったり、全身のシャンプーなどができるペット専用の洗い場を屋外に設けるのも清潔を保つことにつながります。

『お湯を使うこともできる水栓にすれば、気温の低い日でも安心です。大抵は屋外でも水道が使えるように施工されているので、それを活用しますが、新たに水道を引くことも可能です』



〈LIXIL／INAX／シャワー付水栓柱〉

費用と工事期間の一例

屋外に水道設備があり、温水・冷水が使用できるハンドシャワー付きの水栓を設置する場合

費用の目安：¥300,000～
期間の目安：2日

※新しく給水、給湯を工事する場合は別途費用がかかります。

家に入る前に
キレイに
するんだよね！



教えてくれたのは…

グランディリフォーム株式会社
企画監理部 岡田裕子さん



グランディリフォーム株式会社は、栃木県宇都宮市を拠点に栃木、茨城、群馬、千葉などでリフォームとメンテナンスを行っている。積み重ねてきたノウハウを発揮して、「より快適な暮らし」を提案し、依頼主と長い付き合いをしていくことを大切にしている。

☎www.grandy-reform.jp/

一般的なリフォームの流れ

相談

打ち合わせ
現地調査

リフォームプラン
見積もり金額

契約

施工

ペットと暮らしていると、においや音など、ちょっと困ったなと思うことが出てきます。中にはリフォームで解決できることも。ペットのためであり、家族もより快適になるリフォームを考えてみませんか。

取材・文＝佐藤紀子 イラスト＝岡本倫幸

リフォームには、外壁や屋根の塗装、キッチン・フローリングの入れ替え、お風呂のユニットバスなどさまざまな工事がありますが、最近ではペットのためのリフォームをする人も増えてきたようです。

リフォームは専門に行っている会社のほか、住宅メーカーや建設会社などが請け負っています。リフォームを依頼する時は、工事の実績が十分にあるかをきちんと確かめることが大切です。まずはその会社のサイトをチェックしましょう。施工事例がわかりやすく掲載されていたり、アフターフォローなどについて記載されていたり、安心できる一つの目安になります。リフォームは左の表のように依頼後に打ち合わせをしてリフォームプランと見積もり金額を出してもらいます。内容や金額に納得したら契約して施工に進みます。例えば床を張り替えるという場合、現状の床の状態や間取りの状況などに合わせて施工内容を検討していくので、リフォームは一つ一つの

施工がオーダーメイドのようなものです。だからこそ、リフォーム会社選びは重要と言えるでしょう。犬や猫と暮らす方からリフォームの相談や依頼を受けているというグランディリフォーム株式会社の岡田裕子さんは「お客様の要望を聞き、家にも伺って、どんなプランで行うかを決定するまで、3～4回くらいは打ち合わせをさせていただきます」と話してくれました。

では、どのように依頼をすればよいのでしょうか。

「お困り事の内容を具体的に教えてください。そして、ご家族とペットの暮らし方も教えていただくと、リフォームプランやお見積もりをお出ししやすくなります」とのこと。それに加えて、予算と工事を行う時期の目安も立てておきましょう。

今回は、ペットと家族の暮らしが快適になる、一日から数日程度の期間で完了するリフォームについてアドバイスをしていただきました。

内窓で防音対策

「防音性を高めるため、今の窓の内側に内窓を付けることができます。室内の気密性が向上するので屋内からの音漏れを防ぐだけでなく、外からの騒音も防ぎます」

音に敏感な犬や猫にとっても、安心できる環境になります。テレワークが増えている今、家族にとっても仕事がかどる家になりそうです。



〈YKK / プラマードU〉



費用と工事期間の一例

幅1,690×高さ2,030mmの掃き出し窓に内窓をつける場合
(掃き出し窓:床まで窓がある左右2枚のガラス戸をスライドして開閉する引き違い窓)
費用の目安: ¥107,000 ~
期間の目安: 1日

幅1,690×高さ970mmの腰高窓に内窓をつける場合
(腰高窓:腰の高さより上にある引き違い窓)
費用の目安: ¥67,000 ~
期間の目安: 1日

「鳴き声が大きくて、近所迷惑にならないか、心配なんです」



COLUMN

内窓設置で活用できる補助金がある

21年10月31日までに内窓設置の工事請負契約をすると、国土交通省のグリーン住宅ポイント制度の対象となる可能性があります。グリーン住宅ポイント制度は、新型コロナウイルス感染症の影響で落ち込んだ経済の回復を図るため、一定の省エネ性能を有する住宅の新築やリフォームなどに対して、商品や追加工事と交換できるポイントが付与する制度。内窓の設置は、開口部住宅のドアや窓を指しますの断熱改修という点から、ポイント付与の対象となっています。発行されたポイントは、防災関連商品や健康関連商品などと交換することができます。ポイントが発行されるためには細かな決まりがあるので、リフォーム会社などに対象となるかどうか確認してください。

音や光が気にならない定位置を作る

不安やストレスなどから、ほえてしまう犬もいます。そこで、静かで落ち着ける居場所を作っておけるのも一案。窓からの光が届きにくい壁に沿ってボックス家具を利用した棚を設け、その下にペットの居場所を作ってはいかがでしょうか。収納棚はペットシートなどペット関連グッズを収納する場所にすると、毎日のケアがしやすくなります。

費用と工事期間の一例

幅約400×高さ約150×奥行き約40mmのボックス家具を幅約1,600mmの棚板をのせ、棚に収納ボックスなどを入れる場合

費用の目安: ¥25,000程度
期間の目安: 1時間程度

※費用は収納ボックスなどの価格により変わります。

編集部からの提案！



閉鎖空間にできる場所を作りトイレを置く

「階段下などドアを付けて閉鎖空間にできる場所をトイレスペースにすると、来客時などはドアを閉めることができ、気にならなくなります」


ドアを閉めるとにおいを広げずに済むので、一石二鳥と言えます。

費用と工事期間の一例

階段下にドアを付けた専用スペースを設置する場合

費用の目安: ¥178,000 ~
期間の目安: 2日

「来客時、ペットのトイレが目に入るのがちょっと気になって…」



費用と工事期間の一例


人間用の1帖程度のトイレを1.5倍程度に広げ、ペットドアを設置する場合

費用の目安: ¥170,000 ~
期間の目安: 3日

※拡張する部屋により条件が変わります。

人のトイレを広げてペットのトイレを置く

「間取りなどにもよりますが、人が使うトイレを広げてペットのトイレを設置することもできます。トイレを広げると、家族が高齢になった時などにも使いやすくなりますよ」。トイレのドアは、ペットが出入りしやすいようにペットドアを設けるなどの工夫も必要です。将来を考えたりリフォームという一面もありますね。



「床に猫の吐き戻しの跡が残って、お掃除が大変なんです」



ペットに適した床材に張り替える


一般的なフローリングの床は、ペットにとっては滑りやすいことがあります。また、爪などで傷だらけになってしまうことも。カーペットなどでカバーする方法もありますが、思い切って床を張り替えるという手もあります。

「爪痕がつきにくく、また滑りにくくてペットの足腰の負担を軽減するような床材があります。また、食べこぼしなどの汚れが付きにくくお掃除しやすい、表面に防水・抗菌を施した床材もあります」

費用と工事期間の一例

12帖のリビングの床をペット用床材に張り替える場合

費用の目安: ¥470,000 ~
期間の目安: 4日



「犬を飼い始めたんですけど、床が滑ってかわいそうで…」





〈DAIKEN／hapia／E8デザイン〉

ペット用ドアを設置する

「ペットが自由に出入りできる、小さな扉が付いたペット用ドアに替える方法があります。出入り口の大きさは、ペットの体形などによって選ぶことが可能です」

費用と工事期間の一例

ペット用ドアに替える場合
(枠の取り替え含む)

費用の目安: ¥123,000 ~
期間の目安: 1日

「家の中を動き回りたい
ようなんだけど、
ドアを開けっ放しにすると
冷暖房費が気になって…」



編集部からひと言

場合によってはペットを預ける

知らない人や大きな音などが苦手な犬や猫もいます。また、工事をする人の邪魔になってもいけません。1日で済む場合は工事に関わらない部屋に避難させられればよいのですが、数日かかるような場合は工事をしていない時間帯にいたずらをさせない工夫も必要です。場合によっては、知り合いの家やペットホテルなどに預けることも考えておきましょう。

うるさいのは
苦手なの



ドアのハンドルを付け替える

レバータイプのハンドルは上から下に体重をかけるとドアが開くので、犬も猫も開け方を覚えてしまうことがあります。でも閉めてはくれないので、困りますよね。

「ハンドルを横に倒して開くように付け替えると、勝手に開けるのを防ぐことができます。ドライバー一本で付け替えられるので、DIYが得意な方ならご自分でできると思います」

「ドアの開け方を覚えちゃって
困っています」



費用と工事期間の一例

レバータイプのハンドル付け替え

費用の目安: ¥0 ~
期間の目安: 1時間

※ご自身で行う場合。



3歳以上の犬・猫の約8割が歯周病だといわれる現代、デンタルケアの重要性が高まっています。歯周病はペットの食生活に支障を来すだけでなく、全身の疾患につながる恐れも。でも毎日歯磨きするのは大変です。そこでおすすめなのが、おやつで手軽にデンタルケアができる「Plact（プラクト）歯みがきデンタルガム」。キリンの35年の研究から生まれた独自素材である「プラズマ乳酸菌」を配合し、デンタルケアだけではなく、ペットの健康を維持し、免疫力を保ちます。食後の新習慣に、おやつでデンタルケアを始めませんか？

プラズマ乳酸菌配合！ 毎日のおやつで 手軽においしく デンタルケア

キリンが研究開発した「プラズマ乳酸菌」と、ペティオ独自の「らせん形状のガム」が組み合わさった画期的なデンタルガムが新登場！

New! 「Plact歯みがきデンタルガム」 3つのスゴさをCheck!



- | | | |
|-------------|--|------------------------------------|
| 特長 | キリンが35年にわたり研究開発した「 <u>プラズマ乳酸菌</u> 」を配合！ | → 愛犬・愛猫の健康を維持し、 <u>免疫力を保つ</u> |
| 形状 | 牛皮のコラーゲン繊維と、ペティオ独自の形「 <u>らせん状</u> 」スティック | → 噛むことで歯垢をからめ、 <u>とってスッキリ落とす</u> |
| 歯周ケア | 獣医師推奨の食品素材「 <u>オボロン</u> 」配合！ | → 歯を健康に保つ卵由来の成分で、 <u>歯周をしっかりケア</u> |

新ブランド Plact とは？

「Plact（プラクト）」は、愛犬・愛猫の健康を考え、毎日のおやつに乳酸菌をプラスした新ブランド。今回はその第1弾として、キリンとコラボしプラズマ乳酸菌を配合した「歯みがきデンタルガム」が新登場。

for DOG



選べる6種の ラインアップ！

ハードタイプをはじめ、シニア犬にも与えやすいやわらかタイプや低脂肪、クロフィル入りなど、豊富なバリエーションが魅力。全商品、穀物不使用のグレインフリーで、酸化防止剤・保存料・着色料・香料不使用です。



超小型～小型犬 ハード (70g) 中型～大型犬 ハード (12本入) 超小型～小型犬 7歳やわらか (70g)



超小型～小型犬 クロフィル入り ハード (70g) 超小型～小型犬 低脂肪やわらか (70g)



プラクト 歯みがきデンタルガム 小型犬 ハード (95g)

for CAT




まぐろ味と かつお味の2種


ねこちゃんが苦手なデンタルケアを、おいしいまぐろ味とかつお味のおやつでサポート。1本約4kcalだから、毎食後に食べても安心です。さらにグレインフリー、保存料などが無添加で、愛猫の健康維持にオメガ3脂肪酸(DHA・EPA)配合。



プラクト ねこちゃんの歯みがきデンタルガム まぐろ味 (9本入)



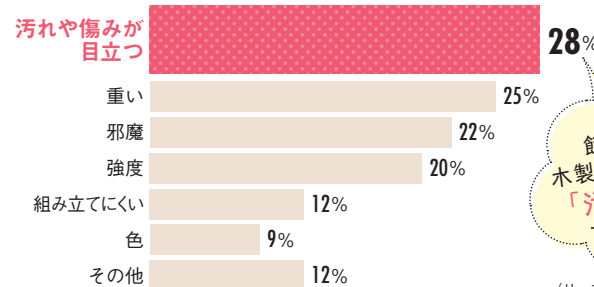
かつお味 (9本入)



「えっ！もうボロボロ!?」にさよなら 傷みにくいアルミ製の ペットサークルが新登場！

室内に置くペットサークルは、家具と同じように清潔感を保ちたいもの。ペットがフレームをかじってしまってお困りの飼い主さんに朗報です！

使用中の木製ペットサークルで不満に感じること



約3割の飼い主さんが木製ペットサークルの「汚れや傷み」でお悩みです！

(リッチェル調べ、複数回答)

木製ペットサークルのお悩みといえば、かじられてしまつてキズや傷みが目立つこと。そんなお悩みを持つ飼い主さんにぴったりのペットサークルが、この春、新たに登場しました。
一見すると木製に見える木目柄のフレームは、アルミ製で傷みにくく、お手入れも簡単。木製のよう、かじったところに汚れが染み込む心配もありません。
スタイリッシュなデザインがインテリアにもすんなりフィット。おしゃれでありながら機能的なペットサークルで、快適なペットライフを送りましょう。

お悩み解決！アルミフレームペットサークル

木製に見えるリアルな質感ながら、傷みにくいアルミ製フレームを採用。2サイズ・2カラーをラインアップしています。



アルミフレームペットサークル 90-60 (ベージュ) 使用例



噛みつかれても引っかかれてもキズが付きにくい素材です



汚れてもぬれぶきができるので、いつでも清潔に保てます

スライド式のドアで開閉がスムーズ



ワンタッチでロックを解除

木製に見えるリアルな質感



ベージュ

ホワイト

別売りのアイテムでさらに便利に



簡単に開閉できる専用の屋根面
アルミフレームペットサークル 屋根面
負担が少ない姿勢で食べられるワンちゃんの高さがある食器
サークルに取り付けて水分補給
ペット用ウォーターノズル
ベットの出入りしやすい超薄型
お掃除簡単
フラット
トレイ



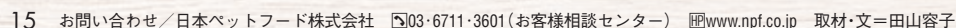
アルミフレームペットサークル 90-60 超小型犬・小型犬用 体重目安8kg以下



アルミフレームペットサークル 110-60 超小型犬・小型犬用 体重目安8kg以下

その他ラインアップも充実。製品の詳しい情報はこちら [リッチェル ペット](http://www.richell.jp) [検索](http://www.richell.jp)

お問い合わせ／株式会社リッチェル ☎076-478-2957 (お客様相談室)
取材・文＝酒井牧子／イラスト＝岡本倫幸



第1回

子犬・子猫のトイレトレーニング

おうち時間が増えた中、ペットを飼う人が急増しています。ペットと人が共存するうえで欠かせない「しつけ」のなかでも、まずは覚えさせたい「トイレトレーニング」の方法やコツについて専門家に伺いました。

取材・文＝田山容子／イラスト＝岡本倫幸
商品協力＝株式会社ベティオ

教えてくれたのは

村田香織さん
獣医師、もみの木動物病院（兵庫県神戸市）副院長。イン・クローバー代表取締役。日本動物病院協会（JAHA）の「こいぬこねこ教育アドバイザー養成講座」のメイン講師であり、「パピークラス」や「こねこ塾」なども主催。
@mominoki-world.net/



しつけの基本ともいえるトイレトレーニングは、行動パターンが定まる子犬・子猫期に学んでもらいたいことのひとつ。不適切な場所で排泄するクセができてしまうと、成長後に変えるのはなかなか難しいからです。「犬や猫はトイレ」という概念を持っていません。排泄は生理現象であり、それを叱られたり我慢することは



大きなストレスに。飼い主さんは大らかな気持ちで、愛情を持って取り組むことが大切です」と、村田香織先生。食べる場所や寝る場所を汚さないという、わんちゃん、ねこちゃんの本能をうまく利用するのが、トレーニングのコツだそう。ペットとの信頼関係を築くことを第一に、試してみてください。

子犬編



子犬は、生後2〜3か月ごろがトイレトレーニングに適した時期。早ければ1〜2週間で覚え、1か月ほどで行動パターンとして定着します。排泄を我慢できる時間は「月齢+1時間程度」と短いので、常に見守ってあげることが大切。しつけのしやすさには個体差がありますが、正しい場所で排泄するよう導き、成功したらほめて好物を与えることを繰り返すことで、マスターできるようになります。

Step 1 必要なものをそろえよう!

排泄時にどこかに行ってしまうよう、少し広めのサークルをトイレ空間として利用するのがおすすめ。トイレトレーを置き、ペットシーツを敷き詰めます。子犬がシーツにじゃれてボロボロにするようであれば、メッシュカバー付きのトレーが便利です。

- ☐ サークル
- ☐ トイレトレー
- ☐ ペットシーツ
- ☐ ご褒美おやつ



子猫編



犬と異なり、猫のトイレのしつけはとても簡単です。猫の先祖は砂漠地帯出身のため、砂状の場所で排泄をする性質があるからです。子猫が自力で排泄できるようになる生後3〜4週間ごろから、猫砂を入れたトイレを用意して習慣づけてあげましょう。覚えるのが簡単な反面、犬に比べて「不適切な場所での排泄」が多いのも特徴。その場合は決して叱らず、原因を探って取り除いてあげてください。

Step 1 必要なものをそろえよう!

基本的にトイレの数は、猫の飼育数+1個用意するのがベスト。住環境により難しい場合は、1頭1個で様子を見て、常に清潔を心がけましょう。猫砂は、自然の砂に近い細かいものを好む傾向がありますが、ねこちゃんの好みでチョイスを。

- ☐ トイレ
- ☐ 猫砂



Step 2 環境作り

トイレの設置場所は、リビングの隅など、飼い主と子犬が長く一緒に過ごす部屋で、落ち着ける場所がベスト。ドアや窓の近くなど、外と通じる場所を好む傾向もあります。寝る所や食べる所では排泄をしたがらないので、寝床や食事場所とは離しましょう。また、吸収性素材や布製のものに排泄しやすいため、じゅうたんやマットなどは取り除いておく安心です。



Point
部屋の隅や窓の近くなどの落ち着ける場所に設置

advice
子犬をよく観察していると、ソワソワしたりなど排泄のタイミングがわかるように

advice
ご褒美おやつはすぐに取り出せるよう、トイレのそばの子犬の届かない場所に置いて

失敗したら?
子犬が間違えた場所で排泄をしたら、それは観察・誘導が不十分な飼い主さんのミスと捉えてください。決して子犬を叱ってはいけません。なぜなら、多くの子犬は「排泄すること自体を叱られた」と勘違いしてしまい、目の届かない所でこそ排泄するようになってしまいます。

Point
寝る場所・食事場所はトイレから離す

Step 2 環境作り

子猫がアプローチしやすい、普段よく過ごす場所にトイレを設置しましょう。音に敏感なので、人の出入りの多いドア付近や廊下、洗濯機のそばなどは避けて。大きな窓のそばなど、外の犬や野良猫が近づきやすい場所もNGです。



Point
飼い主の目が届く静かな場所に設置

Point
子猫がいつも過ごす部屋がベスト



Step 3 トレーニング手順

1. 子犬の行動範囲を制限する

子犬がトイレを覚えるまで、自由にさせるのはトイレのある部屋だけに限定します。飼い主が十分に観察できるようにし、トイレの失敗を防ぐためです。ほかの部屋に子犬を連れていくのは、排泄直後など失敗のない時間帯にしましょう。

2. タイミングよくトイレに誘導する

寝起きや食べたあと、遊んだあとは排泄をしやすいので、トイレに連れて行きます。子犬をトイレに入れたら、優しく「ピーピー」や「シーシー」などと声をかけて排泄を促してあげて。トイレの場所を覚えるまでは、抱っこしてペットシーツの上に乗せてあげましょう。

3. 成功したら即座にご褒美を与える

子犬が排泄し始めたら「おりこう」と褒め、排泄し終わったと同時ににおやつを口元に差し出します。トイレで排泄すればご褒美がもらえることを学習するまでは、与えるタイミングが重要です。

健康Check!

トイレは健康のバロメーターです。排泄が頻繁になったり、軟便や血便、尿の色や量、においの異常を感じたら、すぐに病院へ相談してください。正常な時の排泄物をスマホで撮っておけば、異変に気が付きやすいのでおすすめ。

Step 3 覚えさせ方

トイレを覚えるまでは、子猫の行動範囲をトイレのある部屋のみにして、寝起きや食後など排泄しやすいタイミングで猫をトイレに入れます。多くの子猫は数回これを繰り返すだけで、できるようになります。

「不適切な排泄」の対処法

ねこちゃんがトイレ以外の場所で排泄をする場合は、以下の原因が考えられます。状況に応じて対処をしてください。

- 1 病気でないかを確認⇒頻尿や排泄物の異常があれば、病院へ
- 2 トイレに対する不満がある⇒トイレが汚れていないかチェック。数を増やしたり、場所や容器、砂を替えてみる
- 3 発情によるスプレー行為⇒避妊・去勢手術をすることでほぼ改善する
- 4 不安やストレスがある⇒環境の変化があったならば、時間をかけていい関係を築く努力を。猫のニーズが満たされているか、必要なものがそろっているかもチェックを

これらの原因を取り除いても解決しない場合は、不適切な場所に物理的に近づけなくする（部屋に入れないように障害物を置く、レジャーシートを敷くなど）。または、その場所が猫にとってベストな排泄場所の可能性もあるので、そこをトイレ置き場にしてしまうのも手です。



おねだりしてくるさ！
おいしさ！

関節の健康に 配慮したおやつ

「牛アキレス」 シリーズが話題

大人気の「わんちゅ〜る」から昨秋登場した「牛アキレスちゅ〜る」。おやつとして手軽に愛犬の健康をサポートできるうえ、愛犬が喜ぶおいしさも評判です！

わんちゃんの噛むおやつとして使われることが多い牛アキレス。大好きなわんちゃんも多い人気の食材だけれど、硬すぎて歯が欠けてしまった、なんていう報告も。しまった、なんていう報告も。わんちゅ〜るから昨秋登場した「牛アキレス」シリーズは、硬い牛アキレスを舐めて味わうペースト状にした画期的なおやつ。硬いものが食べられないシニア犬のほか、誤飲が気になる幼犬の飼い主さんからも好評です。関節の健康に配慮した栄養面はもちろんですが、わんちゃんが飛びつくおいしさも人気を集めるポイントのようです。



牛アキレス
ちゅ〜る
牛アキレス&
とりささみ
(14g×4本)



牛アキレスちゅ〜る
牛アキレス&ビーフ・
とりささみ (14g×4本)



牛アキレスちゅ〜る
牛アキレス&とりささみ・
緑黄色野菜 (14g×4本)

「牛アキレスちゅ〜る」のちゅ〜もく POINT

止まらない おいしさ

鶏ささみがベースのちゅ〜るに、牛アキレスや緑黄色野菜などをミックス。おかわりをおねだりするわんちゃんが続出中です。

関節の健康に 配慮

グルコサミン、コンドロイチンを配合して、関節の健康に配慮しています。両成分が不足しがちなシニア犬にもおすすめ。

コラーゲン たっぷり

コラーゲンが豊富に含まれる牛アキレスを贅沢に使用。牛アキレスは高たんぱく、低脂肪のヘルシーさもポイントです。



牛アキレスちゅ〜る
牛アキレスバラエティ
(14g×20本)

牛アキレスちゅ〜る
牛アキレスビーフ・
緑黄色野菜バラエティ
(14g×20本)



20本入りの
大容量
パックも！

わが家の愛犬が主役になる!? 「111キャンペーン」CMが放映開始

「Wanちゅ〜るメーカー」アプリで、愛犬動画を募集していた「111キャンペーン」。111匹のわんちゃんが、それぞれ主役になる15秒CMがいよいよ放映される。もし採用されていれば、一生ものの宝物になること必至！



ここから
アクセス！



総合栄養食タイプも人気！



いなばちゅ〜る
総合栄養食
とりささみ
ツナ入り
(14g×4本)



いなばちゅ〜る
総合栄養食
とりささみ
緑黄色野菜入り
(14g×4本)



いなばちゅ〜る
総合栄養食
とりささみ
さつまいも入り
(14g×4本)




いなばちゅ〜る
総合栄養食
とりささみ
チーズ入り
(14g×4本)



いなばちゅ〜る
総合栄養食
とりささみ
ビーフ入り
(14g×4本)



1



2



3



4



1

artist: sanchelove

眠りに就くまでナデナデナデ…。いつの間にか人間の寝るスペースがなくなっています。

編集部より
ひと言

「毛布の中でぐっすり。寝かしつけが大好きなんだそうです」

3

artist: konokonoCHIKUWA

思いのほかメガネが似合ってしまったちくわ。本人もまんざらでもなさそうです。

編集部より
ひと言

「メガネ男子ならぬメガネ猫♡嫌がらないことにもビックリです」

2

artist: maruruna

座布団の上でコロんと寝ていたマルミンの横に、ほうきとちりとりを置いてみました。

編集部より
ひと言

「まるで家政婦さんみたい♪ アイテムを上手に使った一枚です。」

4

artist: まぶこ & まぶお

体をくると丸めて器用に眠るまっぷーちゃんを撮影。題して「アンモナイト」。

編集部より
ひと言

「上から見るとほとんど丸！こんなクッションがあったら欲しい…」

EVENT

猫の合同写真展&物販展
「ねこ休み展 in 仙台」開催日
3/20(金)～4/11(日)

SNSで人気の猫クリエイターの作品が大集結するねこ休み展が仙台に初上陸。新作から話題の名作まで、過去最多出展者&最大規模で開催される。会場限定グッズも要チェックだ。

詳しい情報は
こちら

①癒しの作品は250点以上。巨大ぬいぐるみや立体作品などの特設ブースもお見逃しなく！

②仙台フォーラス 8F特設会場
宮城県仙台市青葉区一番町3-11-15
③11:00～19:00(入館は閉館の30分前まで)
④休期間中無休
⑤入場料¥600 ※3歳以下無料
⑥地下鉄広瀬駅より徒歩1分
企画:株式会社BACON

※新型コロナウイルス感染拡大防止の観点から営業時間を変更する場合があります。またイベントが中止になる可能性もありますので、おでかけ前にHPをご確認ください。

artist
torachanthecat

タイトルは「脱力系男子」。毛繕いをしたあとに足をパカーンと開いたまま固まっていたところを撮影しました。

編集部より
ひと言

「真面目な表情とおかしな体勢のギャップがおもしろい作品。緊張しているのか、くつろいでいるのか…(笑)」

わんにゃんWalker
編集部が選びました！

ねこ休み展

にゃんだふる

ギャラリー

人気イベント「ねこ休み展」より、キュートな猫たちの写真をピックアップ！

PRESENT

今号の「わんにゃんWalker」はいかがでしたか？読者の皆さまにプレゼントをご用意しました。「わんにゃんWalker」公式ホームページより、ぜひ応募ください。

スペシャルプレゼント

**小芝風花さん
サイン入りチェキ**
○インタビューはP4

表紙と巻頭インタビューに登場してくれた小芝風花さん。チャイちゃんに癒された彼女のチェキをサイン入りで1名様にプレゼント。



1
名様

THE・PERFECT ONE ドライ チキン 成犬用
内容量:600g
○詳細はP11

腸内で水素を発生させることで愛犬の健康な体をサポートする、画期的なレナシアブラスを配合。ドライタイプの成犬用を10名様に。



●0120・64・7181 ④www.mkgr.jp

マルカン

10
名様

**アルミフレームペットサークル 90-60、
アルミフレームペットサークル 90-60 屋根面、
キャンピングキャリーファイン ダブルドア S、
お掃除簡単フラットトレ レギュラー、
ペット用 ウォーターノズル、
ワンちゃんの高さがある食器 SS 北欧**
○詳細はP12



●076・478・2957 ④www.richell.co.jp

ベティオ

**「Plact(プラクト)」歯みがきデンタルガム 小型犬 ハード(95g)、
ねこちゃんの歯みがきデンタルガム まぐろ味(9本入)**
○詳細はP13

ペットの健康を維持し、免疫力を保つ「プラズマ乳酸菌」を配合したデンタルガム。わんちゃん用、ねこちゃん用をそれぞれ10名様に。



●0120・133・035 ④www.petio.com

ペットライン

「プッチーヌスナック」ひとくちゼリー 3種のアソート(99g)、ひとくちムース 2種のアソート(82.5g)
○詳細はP14

小型犬用グルメフードから新発売の「プッチーヌスナック」。ひとくちゼリー、ひとくちムースのアソートタイプをセットにして20名様に。



●0120・572・285 ④www.petline.co.jp

日本ペットフード

「コンボ キャット ピュア」まぐろ味 鶏肉・かつお節添え
内容量:200g(100g×2袋)
○詳細はP15

素材、本物にこだわり、コンボ独自のピュア製法で作られた「コンボ キャット ピュア」。着色料・香料・保存料無添加の国産フードです。



●03・6711・3601 ④www.npf.co.jp

いなばペットフード

**牛アキレスちゅ〜る 牛アキレス&とりささみ、
牛アキレス&ビーフ・とりささみ、
牛アキレス&とりささみ・緑黄色野菜**
内容量:各14g×4本
○詳細はP18

人気のわんちゃん用ちゅ〜るに、コラーゲンたっぷりの牛アキレスシリーズが新登場。3種を各1個ずつの3種セットにして48名様に。



●0120・178・390 ④www.inaba-petfood.co.jp

兼松ウェルネス

**筋トレわんわん(HMBケアシリーズ)犬用ケア
サプリメント 生後6ヵ月〜高齢期まで**
内容量:56g(約40個入)
○詳細はP20

筋肉ケア&健康維持を目的とした、ひと口サイズの国産ケアサプリメント。愛犬の筋肉の衰えをおいしくサポート！動物病院専用品。



●03・3669・7064

デビフペット

**クローバースタイル 素材の旨味 鶏肉 成犬用、
シニア犬用**
内容量:各200g(50g×4袋)
○詳細はP24

お肉は食品用鶏肉の生肉のみを使用した、半生&超小粒タイプの総合栄養食。成犬用とシニア犬用をそれぞれ2個セットで各12名様に。



●03・3941・4171 ④www.dbfpet.co.jp

愛犬の健康維持に、キャベツを使ったレシピを紹介します。キャベツは、ビタミンCやビタミンU(キャベジン)など種類豊富なビタミンが多く含まれ、食物繊維も豊富。生でも加熱しても与えられる使いやすさもポイントです。わんちゃんのお口に合せて、千切りや粗みじん切りなど、消化しやすい形に調理して与えてあげてください。



キャベツとワカメの ナムル風



約123kcal
※ドライフードを除く

※愛犬の年齢や体重に考慮して調整してください

1 作り方



鍋に水を入れ、沸騰させておきます。

2



キャベツは芯を取り除いてからひと口サイズの千切りに、ワカメは小さめに刻んでおきます。

3



沸騰した1の鍋にキャベツとワカメを入れたら1分弱さっと茹で、ざるに上げて水気を切ります。

4



ボウルに3のキャベツとワカメを入れ、鶏肉&チーズ、白ゴマ、ドライフードを混ぜ合わせたら、お皿に盛り付けて完成です。

愛犬レシピ
動画は
こちら！



※デビフペットでは、食品用のお肉を使用しています。レシピは総合栄養食のドライフードなどと一緒に与えることを推奨しています。ペットの体調や疾病などを考慮して与えてください。

pick up

**食品用鶏肉の生肉のみを使用
旨みたっぷりの半生タイプ**

超小粒で食べやすく、小分けパックで与えやすい「クローバースタイル 素材の旨味」が人気。お肉は食品用鶏肉の生肉のみを使用した、半生タイプの総合栄養食です。100gあたり約300億個の植物性乳酸菌K71、オメガ3脂肪酸を含むDHA・EPA、コラーゲンペプチドも配合。





わんにゃんWalker
公式ホームページはこちら！

HP sp.walkerplus.com/wannyan/

わんにゃんウォーカー

検索


「わんにゃんWalker」を設置しているお店の確認や、最新号を電子版で読むことができます。プレゼントの応募や愛犬・愛猫のモデル応募もこちらから。

たつきくん 0歳(♂)
ポメラニアン




♡ 🐾 📍 埼玉県深谷市

信玄くん 0歳(♂)
日本猫




♡ 🐾 📍 茨城県阿見町

ミッキーくん 2歳(♂)
ミックス



♡ 🐾 📍 大阪府枚方市


ジェリーくん 4歳(♂)
トイプードル



♡ 🐾 📍 北海道津別町

モデル応募してくれた
**わんちゃん&
ねこちゃん
セレクション**
フードやグッズのモニターとなって誌面に
登場してくれる愛犬・愛猫を大募集。ここで
は、全国から応募してくれたわんちゃん&ね
こちゃんを一部ご紹介させていただきます！
ホームページ記載の
メールアドレスから
お気軽に応募ください♪

ペロちゃん 0歳(♀)
ミックス



♡ 🐾 📍 埼玉県さいたま市

おもちゃん 0歳(♀)
※保護猫のため猫種不明



♡ 🐾 📍 福島県矢吹町

もこ 7歳 マルチーズ
みみ 1歳 マルチーズ



♡ 🐾 📍 埼玉県春日部市

ガーヤくん 0歳(♂)
スコティッシュフォールド



♡ 🐾 📍 埼玉県越谷市

