

全国版

FREE

ずっともっとHappy!
ペットFamilyのための
ライフスタイル
マガジン

わんにゃんWalker

HP sp.walkerplus.com/wannyan/

発行：株式会社KADOKAWA

Interview

映画「哀愁しんでれら」主演

土屋太鳳


2021

2・3

隔月発行

好評連載

にゃんだふる
ギャラリー



キャットタワーを 簡単D.I.Y

特別企画

みんなどうしてる？

ペットにまつわるお金の話

WEBで読める電子版も好評／

HP sp.walkerplus.com/wannyan/

Twitter [@wannyanwalker](https://twitter.com/wannyanwalker)

わんにゃん
ウォーカー
公式HP



撮影＝諸井純二 (Rooster)
ヘアメイク＝尾曲いずみ
スタイリスト＝藤本大輔 (tas)
編集協力＝千葉由知 (ribelo visualworks)
衣装協力＝tiit tokyo、e.m.
デザイン＝清水麻紀子



読者の皆さまの声にお応えして、「わんにゃんWalker」の公式ホームページでは、最新号をWEBにアップしています。配布・設置場所も掲載していますので、ぜひアクセスしてください！

sp.walkerplus.com/wannyan/

4 Cover Face インタビュー

土屋太鳳

7 特集

キャットタワーを簡単D.I.Y

12 日本ペットフード ヘルスケアもできる！ 毎日食べたい“幸せおやつ”に 子ねこ用が新登場♪

13 ペティオ おうちで！ 簡単&安全！ セルフトリミングに挑戦♪

14 ペットライン 愛猫の生涯の健康を支えるために 「メディファス」を選ぶ5つの理由

15 リッチェル ベットと飼い主さん思いの キャンピングキャリーが登場！

16 特別企画

みんなどうしてる？ ペットにまつわるお金の話

18 ネスレ ピュリナ ペットケア バリューアップした ミックスフィーディング+

20 F&Bell ねこちゃんもわんちゃんも夢中！ 与えやすくてボリュームも満点！ いいコトずくめの「コトコト」が話題

22 わんにゃんWalker編集部が選びました！ ねこ休み展 にゃんだふるギャラリー

24 デビフペット デビフペットのわんゴハン カンタン健康レシピ サツマイモのきんぴら風♪

25 読者プレゼント



発行 株式会社KADOKAWA
☎03-3238-8421
発行人 西澤元晴
編集人 盛田勉

編集 伊藤聡史
越智龍二
デザイン 清水麻紀子
校閲 アドリブ
印刷・製本 大日本印刷株式会社

全国版：広告
企業版：企画・制作
ペット事業室
配布

兼松株式会社
兼松株式会社 ☎03-5440-9593
メディア担当 高野雅行
グローバルペットケア株式会社
ラブリー・ペット商事株式会社
株式会社森光商店

©KADOKAWA CORPORATION 2021

本誌の無断複製（コピー、スキャン、デジタル化等）並びに無断複製物の譲渡及び配信は、著作権法上での例外を除き禁じられています。また、本誌を代行業者などの第三者に依頼して複製する行為は、たとえ個人や家庭内での利用であっても一切認められておりません。本誌の価格表示はすべて税込み表記となります。



本気でボールを 投げたりして 犬と遊びたい(笑)



Profile

つちやたお●1995年2月3日生まれ、東京都出身。08年に映画「トウキョウソナタ」で女優デビュー。連続テレビ小説「まれ」(15年NHK総合ほか)でヒロインを務め、一躍人気女優となる。Netflix「今際の国のアリス」配信中。今後は映画「るるに剣心-The Final-」4/23公開、映画「ヒノマルソウル〜舞台裏の英雄たち〜」5月公開予定。



今 回の表紙は土屋太鳳さんと犬 YouTuberとして人気のチワワの銀さんのコラボ！かわいい銀さんとの触れ合いに「もう、すごく癒されました！」と土屋さんも笑顔に。

「以前、実家でゴールデンレトリバーを飼っていたので、大型犬には慣れていたんですけど、小さいわんちゃんには慣れていなかったんです。でも私の弟が最近トイプードルを飼い始めて、その子がめっちゃくちゃかわいくて♡ 弟が飼ったことで好きの幅が広がったので、よかったですね！」

では、もし土屋さんが犬を飼うとしたら小型犬がいい？

「そうですね、やっぱりトイプードルがいいかな？ モフモフしていて、キュッと抱くと気持ちがいいよって、キュッと抱くと気持ちがいいって、私にはわんちゃんとの触れ合いが大好きなんです。私にはわんちゃんとの触れ合いが大好きなんです。私にはわんちゃんとの触れ合いが大好きなんです。」

いす(笑)。ドッグボールとかいろんなところに連れて行って、私だけじゃなくたくさんの人と触れ合えるようにしたいですね」

わんちゃんとの幸せな生活を想像する土屋さんが主演したのが映画「哀愁しんでれら」。真面目な女性小春(土屋)が裕福な開業医・大悟(田中圭)との結婚を機に人生の歯車を狂わせ始め、ついには凶悪事件を起こしてしまうサスペンスで、徐々に壊れていく小春を土屋さんが見事に演じ上げている。

「私は10代後半にエキセントリックな役をやるのが多かったのですが、小春が変わっていく姿を演じる難しさはあまりなかったです。小春は好きな人と幸せに暮らしていきたいと思っていた、本当に普通の子。でも、普通の子って実はいろんなことを我慢していて『本当はこうしたい』とか、さまざまな感情を抱えていると思うんです。小春の行動は、それがバーンと爆発

したもの。20代前半に普通の女の子を演じることが多かったのですが、小春役はその集大成だと感じますし、普通の女の子が抱えていた気持ちを生かしたと思います」

幸せとは何かを問いかける作品だが、自身にとつての幸せとは？

「年々、自分のためにだけ生きるのもいいけれど、何かを守るために生きる人は強いかもしれない。うになつてきたんです。なので、自分が守りたいと思うものができた時が一番の幸せなのかなと思います。あつ、焼肉を食べている時も幸せですけど(笑)」



・information・

「哀愁しんでれら」

2/5公開



©2021「哀愁しんでれら」製作委員会

「TSUTAYA CREATORS' PROGRAM FILM 2016」でグランプリを受賞した渡部亮平のオリジナル脚本を、自身が監督も務め映画化。児童相談所で働く小春は家族と平穏に暮らしていたが、ある日、一家が事故や火事など不幸の連鎖に見舞われる。ショックで街をさまよう小春は、踏切で倒れていた開業医の大悟(田中)を救出。その縁で2人は結婚し、小春は大きな幸せを手に入れる。大悟の8歳の娘・ヒカリ(COCO)ともすぐに打ち解けた小春だったが、徐々に家庭内に不穏な空気が流れ始める。

Cover Face
#75

土屋太鳳
&
チワワの銀さん
ロングコートチワワ(7歳み)



初心者でも
大丈夫

キャットタワーを 簡単DIY!

2月22日は猫の日。今年はお祝いに、「うちの子専用キャットタワー」をDIYしてみませんか？ 市販の棚用素材を利用するので、自分のプランに合わせて組み立てるだけ！ 自由な発想で、“わが家サイズ”のキャットタワーが簡単に作れるのが魅力です。でも、材料探しも、プランを考えるのもちょっと面倒だなという人は市販のキットを利用してもよいでしょう。その作製体験もお届けします。

わんにゃんWalker

初心者だからこそ
リサーチと組み立て予想図が肝心!

- 1 ホームセンターなどで材料をリサーチ。
※必ずサイズをチェック!
- 2 リサーチした材料を基に、設置場所を
想定して組み立て予想図を描く。
※設置場所の広さと高さを測ることを忘れずに!
- 3 ホームセンターなどで材料を購入。
※道具の準備もしっかりと!
- 4 いざ、組み立て!

猫の健康にとって高低差のあるところを移動する上下運動は大切。そのため、キャットタワーなどを設置する人が増えています。
「おうち時間」が長くなっているこのごろ、少し時間をかけて知恵を絞り、オリジナルのキャットタワーに挑戦しませんか。
最近ではDIYをする人が増えていますが、まだまだ未経験の人も多いはず。そこで初めてでも挑戦しやすい棚用の素材を利用したキャットタワー作りをご紹介します。これを参考に、設置場所や好みに合わせたオリジナルキャットタワーを仕上げてみてください。

手伝ってくれたのは…

木原浩盛さん
埼玉県で電気工事関係のお仕事をされています。写真のクッキーをはじめ、3匹の猫と暮らしています。



お手伝いを
お願いしました!

使った材料

布、麻ひも、籐製のボール形おもちゃ(鈴入り)、キルティング布、オレンジの花モチーフ(引き出し用の取っ手)、伸びるキーチェーン、鈴付きキーホルダー



さらにアレンジ!

+ 鈴が入ったボール形おもちゃ




棚板の下にヒートンをつけ、麻ひもで籐製のボール形おもちゃを下げました。麻ひもの長さは猫が遊べるかどうかをチェックして、あとから整えることにしました。

+ あったかスペース

触ると温かい素材のキルティング布を置いて、くつろげるスペースに。布の下にひもを通して棚板にくくりつけ、安全対策としました。

+ 麻ひもで爪とぎ!



上から2番目の棚板の下から一番下の棚板の上まで、棚柱に布を巻きます。



布がずれないようにタッカーで止めます。



麻ひもを2重に巻きつけられ、爪とぎの完成! 麻ひもが傷んできたら取り替えればOKです。

+ オレンジの花モチーフ&伸びるキーチェーン&鈴付きキーホルダー




棚柱の穴を利用して、花モチーフの引き出し用の取っ手を取り付けてアクセントに。ここに伸びるキーチェーンと鈴付きキーホルダーを取り付け、触ると鈴が鳴るおもちゃに!

使った材料

棚柱・角用:高さ90cm 4本
棚柱・側面用:高さ90cm 2本
棚板:幅60×奥行き25cm 2枚
棚板:幅45×奥行き25cm 2枚
ネジ:40本



5 一番上の棚板に穴を開ける



猫が一番上に上られるよう、幅60×奥行き25cmの棚板に穴を開けます。猫の体の大きさに合わせ、ここでは直径約15cmにしました。電動ドリルを使って穴を開け、金属ヤスリで整えました。ドリルを使った時のケバは取れましたが…、きれいには仕上がらない! そこで、急ぎよ、布を巻いてカバーすることにしました。

しまった! デコボコがきれいにできない!

ホームセンターなどで穴開け加工をしてもらった方が安心です! (穴開け加工ができるかどうか、材料の購入前に確認しましょう)

そうだ! 布でカバーしよう! 家にあった手ぬぐいを活用!



6 一番上の棚板を取り付け、布でカバー



作業を進めやすくするため、棚板を柱に取り付けてから、穴を布でカバーしました。布を畳んで棚板に開けた穴のふちに沿って巻き付け、タッカーでとめました。

7 柱の下面に滑り止めを貼る

安全のため、6本の柱の下部に滑り止めを貼りました。

市販の棚用の素材を使い 自由な発想で 愛猫のためのキャットタワー!

使用するの、くぼみが入った柱に棚板を差し入れ、ネジでとめるだけの市販品。そのほかの素材もホームセンターや100円ショップなどでそろえました。ここでは電動ドライバーを使用していますが、普通のドライバーでも組み立てられます。

1 一番下になる棚板に四隅の柱を取り付ける



下になるのは、幅60×奥行き25cmの棚板。これに棚柱・角用を4本取り付けます。

2 側面の柱を取り付け、下から2番目の棚板を入れる



一番下の棚板の左右の中央部分に、棚柱・側面用を1本取り付けます。下から2番目になるのは、幅45×奥行き25cmの棚板。これを左側の2本の角の柱と、側面の柱に差し込みます。重心が高くなりすぎないように、位置を設定しました。

3 もう1本の側面の柱も取り付ける



手前側になる側面の柱も取り付けます(写真は棚の前後を入れ替えて作業をしています)。

4 上から2番目になる棚板を入れる



上から2番目になるのは、幅45×奥行き25cmの棚板。これを2と反対側(仕上がりで右側)の2本の角の柱と、側面の柱に差し込みます(写真は棚の前後を入れ替えて作業をしています)。

穴開け作業とその後のカバー作業がなければ、35分程度で完成していました。完成後はネジの緩みがないか、しっかり確認しました。

約50分 完成!

電動ドライバーを使わない場合はもう少し時間がかかると思います。でも普通のドライバーでも十分作れます!



ニャンだ? この穴!



ニャ? ニャに!?




ココア 15歳
「あったかスペースは僕にちょうだい!」



タルト 12歳
「その穴、僕もくぐれる?」

木原家の3猫

クッキー 6歳
「私が探検したいからね!」



Part2
ベティオ

necoco スリムで壁ぎわに置きやすい キャットリビングタワー

完成サイズ:約幅52×高さ107×奥行き45cm 重量:約14kg

6 ボックス状部分と
連結する



5で作った部品を3のボックス状部分にのせて連結します。



爪とぎボード付きで
うれしい!

ベッドなどを
設置できて、
隠れ家スペースに
ちょうどいいね

5 ボックス状の
天井となる板に
取り付ける



3で作ったボックス状部分の天井になる板に4の柱状部分を取り付けます。

8 天板をのせる

最後に天板を乗せて取り付けます。
爪とぎボードをセットし、すべり止めマットを貼り付ければ完成です。

1 パーツを確認



組み立てる前に、部品がそろっているかを確認します。また部品に不備がないかもチェックしましょう。板の数が多いのですが、すべての板にAからJまでのシールが貼ってあるので安心! シールははがしても跡が残りません。

2 底板にすべり止め
シートを貼る



底板に同梱のすべり止めシートを貼ります。クッション性もあるので安心感のあるシートです。

厚みのある板で
しっかりしてる

3 下部を
組み立てる



底板に側面と背面の板をネジでとめ、正面が開いたボックス状になるように組み立てます。

4 中ほどの柱状部分を
組み立てる



柱状になる板の1枚に7の工程で板をのせる部分を取り付け、間に板をはさんで柱状部分を組み立てます。



編集部の
トライタイム

約25分

標準的な組立時間は20〜30分。DIY超初心者なので、板の前後や上下を間違えないよう、確認しながら進めたので、少し時間はかかりましたが、板に貼ってあったAからJの名称シールのおかげでスムーズに組み立てられました!

+ マウスボール

ネズミ付きのボール形おもちゃをプラス! ちょっと風鈴みたいですが、ゆらゆら揺れて猫の興味をそってくれると思います。



ベティオ
ニャンとも
楽CHU
ふわふわマウスボール

ちょい
アレンジ!

道具の準備は不要!
手軽さがうれしい!

どちらも付属の六角レンチだけで
組み立てられました!

市販のキットでもっと簡単DIY!

材料探しもオリジナルデザインもちょっと面倒...という人には、市販のキットがおすすめ! DIY超初心者でも迷わず作れるのか、どのくらいでできるのか、チャレンジしてみました。

Part1
ドギーマン

キャティーマン モダンルームスクラッチ ラージH120

完成サイズ:約幅69×高さ119.5×奥行き50cm 重量:約10.8kg

2 上のボックス部分を
組み立てる



ボックスの枠に支柱をとめて、カバー付き底面支柱をかぶせるように取り付けます。



ボックスは
隠れ家っぽくて、
猫が気に入らそう!

6 おもちゃを
付ける



1段目の棚板のフックに同梱のおもちゃを取り付けます。

5 底板を取り付ける



ここは
ちょっと
がんばり
ドコロ!

1段目と2段目の棚板が“ハ”の字に開くように設計されているので、底板のネジ穴と3本柱の位置をよく確認して取り付けました。

4 真ん中の棚板と
柱を取り付ける



3と同じように、
棚板に柱を取り
付けます。

くるくる回す
だけなので
楽チン!

1 パーツを確認



組み立てる前に、部品がそろっているかを確認します。また部品に不備がないかもチェックしましょう。縄巻とカーペット巻の柱があるので組み立てがわかりやすそうです。


3 ボックスに1番上の
棚板と柱を取り付ける



ここから横に寝かせて作業をします。組み立て図通りに、柱と棚板を順番に組み立てていきます。ネジが付いた柱は、柱ごと回して取り付けられるので簡単。また、ネジは六角ネジと棒ネジがありますが、迷うことなく組み立てることができました。

+ ハミガキ
スティック

羽状の尻尾が付いた、まるでエビフライのようなハミガキスティックをぶらぶらさせました。おもちゃだと思って遊んでいるうちに歯磨もできちゃう...かも!



ちょい
アレンジ!

キャティーマン
にゃんデント
コットンでハミガキ
スティック

使い終わった後は、
付属のブラシと
オイルでしっかり
お手入れを！

「Self Trimmer コードレスバリカン」のここがすごい！

コードレスでどこでも使える

充電式と交流式の両用タイプだから、コードレスで場所を選ばず使えます。バッテリーが切れても電源を接続すればOK



2種の素材で鋭い切れ味

刃こぼれにくいステンレスの固定刃と、摩擦に強いセラミックの可動刃の組み合わせで、切れ味抜群



ペット専用刃で 柔らかい毛をキャッチ

人間のバリカンより刃先が細かく、エッジも深いので、細くて柔らかいペットの被毛に最適



背中や肩周りなど 広い面のカットに！

カット幅38mmで、広い面のカットや全体のシルエットを整えたい時にオススメ。4段階にカット高が調整できるほか、さらに2個のアタッチメントで、3mmから12mmの4タイプの長さでカットできます。

カット幅 38mm 静音 水洗い OK



レギュラー

シルエット全体を
すっきり！



コンパクト

顔やお尻など 小さい面のカットに

顔周りやお尻周りなど、汚れやすく狭い面にぴったりのサイズ。手にフィットするスリムボディなので、持ちやすさも抜群です。3mmから12mmまで4タイプの長さでカットできるアタッチメント2個付き。

カット幅 27mm 静音 水洗い OK



汚れやすい
お尻の毛も
清潔♡



細かい部分の カットに便利！

ペンシルのような持ち心地で小回りがきくコンパクトボディだから、繊細な部分も丁寧にカットすることができます。フローリングで滑りやすい肉球周辺の毛のほか、細かい箇所を部分的に整えるのに便利。カットの高さ1mm。

カット幅 6mm 静音



ディテール

フローリングで
滑りやすい
肉球周りに！

ペットと過ごすおうち時間が長くなったことで、今まで気にならなかった「臭い」や、「足裏の毛が伸びてフローリングで滑る」など、トリミングに関するお悩みが増えた飼い主さんも多いのでは。また、サロンによってはシニア犬の体調を考慮するため、利用できる年齢に制限があることも…。何かあった時、おうちでもお手入れでき

きるように、若いうちからセルフトリミングに慣れておくのがおすすめです。3つのサイズ展開から選べるペティオの「Self Trimmer コードレスバリカン」は、初心者こそ使ってほしい、快適で安全な工夫が盛りだくさん！愛犬・愛猫のキレイと清潔を保つために、さっそくチャレンジしてみませんか？

おうちで！

簡単＆安全！

セルフトリミングに挑戦♪

コードレスでいつでも手軽にペットのトリミングができるバリカンを3タイプご紹介。足裏やお尻周りなど、少し伸びてきた毛の部分カットだけでもおうちで試してみませんか？

新しく子ねこちゃんを迎え入れた飼い主さんに朗報！とびきりのおいしさはもちろん、ヘルスケアにも配慮した「コンボプレゼント」トキヤット」のおやつシリーズに、「子ねこの健康維持」が仲間入りしました。旨みの詰まった粒は総合栄養食の基準を満たしているから、毎日食べても安心。かわいいパッケージの超小分け包装で、与えすぎ防止にも役立ちます。しつけやご褒美などに、1粒ずつ手であげながら、幸せな触れ合いタイムを楽しんで。

ヘルスケアもできる！ 毎日食いたい“幸せおやつ”に 子ねこ用が新登場♪

ヘルスケアができる機能性おやつに、子ねこ用が加わってリニューアル。大事な成長期を、栄養面やコミュニケーション面でサポートしてくれます。



かわいい顔を見ながら
コミュニケーション♡

幸せだニャー

エル／マンチカン
(6か月♂)



『コンボ プレゼント キャット おやつ』のハッピーポイント

1 ヘルスケアでハッピー♪

ねこちゃんの健康状態に合わせてヘルスケアができる、機能別のラインアップが魅力。総合栄養食の基準もクリアしているから、栄養面でも安心です。

NEW

子ねこの健康維持
シーフードミックス味



NEW

歯の健康と口臭ケア
お肉ミックス味




NEW

腎臓の健康維持
お肉ミックス味



2 おいしくてハッピー♪

オイル+旨みパウダーのコーティングを2層重ねて、贅沢なおいしさを実現！グルメなねこちゃんも大満足です。



3 超小分け&豆知識で ハッピー♪

1袋約3g・10粒以下の超小分けになっているので、使い切りにベスト。かわいいデザインのパッケージに書かれた、猫に関する豆知識やクイズもチェック！



豊富な
ラインアップも
Check！

機能別 ※すべてシーフードミックス味



性別



ペットと飼い主さん思いの キャンピングキャリーが登場!

お外でもおうちでも頼れる新作キャンピングキャリーが仲間入り。
暖かな季節がやって来る前に、今から新しいキャリーに慣れておきませんか?

お外で
キャリー

おうちで
ハウス

ペットが
落ち着いて過ごせる
スモークドア

丸みを帯びたかわいいフォルム
キャンピングキャリーファイン

両手で安定して持てる
ワイドハンドル

天面のドアから
ラクに出し入れ

シングルドアタイプ
は、正面の広い
開口部から出し入
れできます

ドアは付け替えOK。左右
どちらからでも開けます

別売りのアイテムでさらに便利

ペットを守る丈夫なハードタイプながら、丸みを帯びたかわいらしいデザインが目をひくキャリーです。インテリアになじむ3色をラインアップしました。

- タイプ: シングルドアとダブルドアの2タイプ
- サイズ: S(体重目安8kg以下)とM(体重目安12kg以下)の2サイズ
- カラー: ブルー、アイボリー、ブラウンの3色

ショルダーベルトを付け
れば、肩にかけて移動で
きます

ウォーターノズルキャリ
ー用を取り付けて、手軽
に水分補給できます

シートベルト
固定機能付き



東日本大震災から10年

今こそペットと
“万が一”に
備えよう

東日本大震災の発生から3月で10年がたちます。これを機に今一度、飼い主さんとペットの災害対策について見つめ直してみませんか? キャリーに慣れさせるなど、日ごろの習慣や備え、いざという時の行動につながります。

愛猫の生涯の 健康を支えるために 「メディファス」を選ぶ 5つの理由

下部尿路の健康維持のバイオニアフードとして、
20年以上の歴史を誇る「メディファス」。
多くの飼い主さんに、選ばれ続ける理由に迫ります!

理由1 ライフステージに合わせて 最適なフードを選べる

猫は年齢によって、なりやすい尿路結石の種類が変わります。「メディファス」は、成長段階ごとにミネラルや尿のpH値を調整して、下部尿路の健康維持をサポート。さらに生活習慣に合わせてさまざまなニーズにも対応。運動が不足しがちな室内猫の毛玉ケア用、避妊去勢後の健康ケア用、食が細くなってきたシニア猫用など、生涯を通して愛猫に最適なフードが見つかります。

理由2 動物病院向けフードも 手がける“信頼”のメーカー

「メディファス」を製造している「ペットライン」は、動物病院専用のドクターズブランドや、ペット専門店用フードも手がけるメーカー。ねこちゃんの健康面への配慮もお墨付きです!

理由3 国産メーカーでは希少! 自社研究所で開発

国産ペットフードメーカーで、自社研究所を保有している会社はごくわずか。最新の設備と豊富なデータを駆使し、より安心で健康に配慮したフードの研究・開発に日々取り組んでいます。

理由4 2つの配慮で 下部尿路の健康を維持

下部尿路の健康維持を掲げるフードの多くは、マグネシウム量を調整したもの。「メディファス」ではさらに、成長段階ごとに適切な尿pHになるよう、原材料の組み合わせの段階で計算。よりこまやかに、下部尿路の健康維持をサポートしています。



理由5 歯のないご長寿猫も なめて栄養をとれる!

シニア猫にとって、食べることは日々の命を支えること。18歳以上のご長寿ねこちゃんに向けて、腎臓の健康維持に配慮した、味わい豊かなまぐろのペーストタイプを用意。食欲が落ちたり歯がなくても食べやすく、少量でも高栄養設計です。



／離乳期も安心／

子猫期



成猫期



避妊・去勢後のケア
子ねこから10歳まで
チキン&フィッシュ味



1歳から
チキン味

高齢期



室内猫 毛玉ケアプラス
11歳から
チキン&フィッシュ味



長寿期



〈ウェット〉
18歳から
腎臓の健康維持

〈アドバンス〉
腎臓の健康維持
11歳頃から

長生きをサポート

みんな
どうしてる？

ペットにまつわる お金の話

ペットと一緒に暮らすには、食費や病院代などさまざまな費用がかかります。実際、みんながどんなことにいくらお金を使っているのか、気になる数字や内訳を大調査！毎年「ペットにける年間支出調査」を発表している、ペット保険会社アニコム損保の広報担当者に話を伺いました。調査結果を読み解いてもらって、最近の意外なペットライフ事情が明らかに…！

取材・文 山崎子

ペットを守る
ために
金銭面の
備えは
大切です！

教えてくれたのは



中野さえさん
アニコム損害保険株式会社で、
自社メディアのライターや広
報を担当。プライベートでは
犬4頭、猫4頭と暮らす大の
動物好き
@www.anicom-sompo.co.jp/

ペットにける年間支出費を大公開！ (2019年まとめ)

項目	DOG		CAT	
	金額(円)	前年比(%)	金額(円)	前年比(%)
フード・おやつ	52,497	92%	49,713	116%
ペット保険料	50,155	104%	30,155	98%
病気やケガの治療費	44,869	79%	23,919	81%
ワクチン・健康診断等の 予防費	27,653	91%	12,814	103%
サプリメント	8,737	77%	2,783	59%
しつけ・トレーニング	7,273	113%	2	9%
シャンプー・カット・トリミング	42,323	95%	2,623	87%
ペットホテル・ペットシッター	8,339	108%	3,469	97%
日用品	20,601	154%	12,118	92%
洋服	13,156	118%	753	184%
ドッグランなど遊べる施設	4,157	110%	6	※前年は0円
首輪・リード	5,387	105%	2,354	122%
防災用品	1,082	180%	1,431	226%
交通費	5,457	34%	1,357	66%
光熱費(飼育に伴う追加分)	15,113	77%	15,183	95%
合計金額	306,799	92.5%	158,680	98.6%

※アニコム損保のペット保険契約者5,000人以上から得られた回答を基に、2019年の1年間にペットにかけた年間支出費用を算出しています。

年間支出額は
犬が約30万円
猫が約16万円！

年間支出費表を見ると、犬が
¥306,799、猫が¥158,680で、犬の方が2倍近いとい
う結果に！各項目で全体的に犬
の方が高めではありますが、犬と
猫の性質の違いが、金額の差に大
きく影響しているようです。

「しつけ・トレーニング費やトリ
ミング代、洋服代といった、ねこ
ちゃんにはあまり必要のない、わ
んちゃんならではの費用の差が目
立ち、合計金額に大きく影響して
いますね(中野さん)。

お金の負担面だけでいえば、猫
の方が飼いやすいといえるかもし
れません。

犬は体格別でも金額差がある

犬の体格別での費用も算出して
います。小型犬・中型犬は30万円
前後なのに比べ、大型犬は45万円

近いという結果です。

「小型犬と大型犬で支出の差が大
きいのは、フードと予防医療費。
体格が大きければそれだけよくご
飯を食べますし、フィラリアなど
の薬は体重によって飲む量が増え
ます。あと、力の強い大型犬にと
って、しつけ・トレーニング費も
重要経費。トレーナーさんに預け
るなど、きちんとしつけをされる
飼い主さんが多いですね」

小型犬
¥294,569

中型犬
¥309,294

大型犬
¥449,560

犬、猫共に

TOP3は「フード」

「治療費」「保険」

費用の高い上位3つの項目は、
「フード・おやつ」「病気やケガの治
療費」「ペット保険料」で、犬では
全体の約48%、猫は約65%を占め
ています。生きていくうえで欠か
せない項目といえるでしょう。

「保険加入者さんを対象にした調
査なので、ペット保険代は必須で
入ってきます。治療費が犬の方が
高いのは、猫が病気になるにくい
からではありません。ねこちゃん

猫はやっぱりグルメ志向！

「フード・おやつ」の費用は、犬の
方が猫よりも若干高いですが、こ
れは大型犬の食費が圧倒的にわか
るため。

「猫と体格に近い小型犬で比べ
みると、猫¥49,713に対して、
小型犬¥47,163と、猫の方
が約¥2,500高いんです。や
っぱりねこちゃんの方が、食のこ
だわりが強いといえそうですね」



犬の日用品にも
ハイテク化の波が！

犬の費用では日用品が、前回よ
り約1.5倍に増えた背景は？

「わんちゃんのお留守番対策とし
て、ペット用の見守りカメラや長
時間飽きないハイテクなおもちゃ
などを活用される飼い主さんが増
えてきているようです。ねこちゃ
んは基本的に留守番が得意なの
で、費用がかかっていないのかも
しれませんね」



Check!

日本初！ シニア向けの
ペット保険が登場

アニコム損保では、ペットの長寿化に伴うニ
ーズに応じて、8歳以上のシニア専用ペット
保険「どうぶつ健保しにあ」を19年秋から販売。
保険が本当に必要になる高齢期で、新規加入
が可能になったのはうれしい限り！

ペット界でも
SNS映えが加速中！



猫の洋服代が約1.8倍で大幅
増加、犬も約1.2倍と上昇傾向
が見られます。

「インスタなどSNSが普及した
ことにより、犬だけでなく猫にも
おしゃれをさせて写真や動画を投
稿される方が増えているようです。
特に、クリスマスやハロウィン、
お正月などに、かぶり物やコスプ
レをするなど、季節のイベントも
ペットと一緒に楽しむ時代になっ
てきたのではないのでしょうか」

飼い主さんの
防災意識の高まりが反映

近年、大型台風や地震など災害
による被害が増えた影響もあり、
犬・猫共に防災用品への支出が大
幅にアップしています。

「特にねこちゃんが前年比2倍以
上と大きく上昇したのは、避難場
所へ移動するためのバッグやケー
ジなどを新たに購入したケースが
推測されます。わんちゃんは防災
用として備えなくても、元々キャ
リーバッグを持っている場合が多
いので」

人気の小動物の年間費用は？



鳥 ¥41,514
ウサギ ¥88,410
フェレット ¥69,690
ハムスター ¥24,296
ハリネズミ ¥49,928



健康免疫
システム
を新導入!

バリューアップした ミックスフィーディング^{プラス}

以前紹介したドライ&ウェットフードにおやつも加えた

〔新〕ミックスフィーディングがバリューアップ!

新たに“健康免疫システム”を導入して、さらに進化しました。

新しいペットの健康習慣として、徐々に定着し始めたミックスフィーディング。一般的なドライフード+ウェットフードに、歯の健康をケアするおやつもプラスした「ピュリナワン」「デンタライフ」の〔新〕ミックスフィーディングが、さらに進化しました。健康免疫システムを新しく導入して、バリューアップしたミックスフィーディングを体験しましょう。

一歩先の健康サポート

健康免疫システム

ねこちゃんの体の内外から免疫力を維持する以下の3つの栄養素を特別な配合で加え、健康維持をサポートします。

β 酵母由来のβグルカンが、腸の健康を保ち、体の内側のバリア機能を維持

ω オメガ3&6脂肪酸が、皮膚の健康を保ち、体の外側のバリア機能を維持

Vit ビタミンE&Cの抗酸化成分が、愛猫本来の健康な免疫力を維持

「ピュリナ ワン」 ドライフード

新鮮な肉や魚を原材料に贅沢に使用し、専門栄養士が提唱する“健康6要素”に有効な栄養素を最適なバランスで含んだ人気の総合栄養食が、“健康免疫システム”を導入。人気No.1の「避妊・去勢した猫の体重ケア」に新フレーバー「サーモン&ツナ」が加わるほか、「室内飼い猫用」2種がリニューアル。



避妊・去勢した猫の体重ケア サーモン&ツナ

「ピュリナ ワン」 ウェットフード

獣医師と栄養学者によって開発された、栄養設計に優れた総合栄養食。自然に水分摂取量が増やせるほか、ドライフードに比べてカロリーが控えめなので体重管理にも役立ちます。



尿路の健康維持
1歳以上 チキン

避妊・去勢した猫の
体重ケア チキン

栄養素を摂取する 主食の ドライフード

水分摂取を
補う
ウェットフード

おやつで
噛む
デンタルケア

「デンタルケアスナック」 「ピュリナ デンタライフ」

穴が多く開いたクリスピーな粒を噛むことで、歯石の蓄積をコントロールする猫用おやつ。その歯みがき効果は、アメリカの獣医口腔衛生協議会 (VOHC) も承認済みです。



チキン

サーモン味

ねこちゃんもわんちゃんも夢中!

[Instagram]
プレゼント企画!

抽選で「コトコト」が当
たるプレゼントキャン
ペーンを実施中。詳し
くは右記からアクセス!



FNBINS181

与えやすくボリュームも満点! いいコトづくめの「コトコト」が話題

- 1** いろんな与え方
できるのがいい

そのままおやつとして与えるのはもちろん、ドライフードのトッピングや水分補給にもOK! 持ち運びしやすいので散歩の合間に与えたり、ペットへの与え方はいろいろ!
- 2** 開けやすい
大きなキャップがいい

女性も開けやすい大きなキャップは、わんちゃん&ねこちゃんの誤飲防止にもつながります。キャップを開け閉めできるので、保存しやすく、分けて与えることも可能。
- 3** 種類豊富な
オンリーワンの味がいい

松茸味やアヒル、アボカド、クランベリー味など、ペットフードとしては珍しい味がそろっています。
- 4** たっぷりの
ボリュームがいい

100g(子犬・子猫用は90g)の大容量なので、食いしん坊も大満足。多頭飼いでシェアするのにもぴったり。
- 5** 嗜好性の高い
お肉原料がいい

わんちゃん&ねこちゃんが大好きなお肉を主原料に使っているので、嗜好性が抜群。食い付きが違います。

ねこちゃん用ラインアップ



わんちゃん用ラインアップ




クリーミーな
スープタイプ

ねこちゃん用、わんちゃん用それぞれ2種がそろった「コトコトスープ」も人気。よりクリーミーな口当たりになっているので、食欲がない時やシニアにもおすすめです。

1



2



3



4



1

artist: emi

やっと気に入ってくれた猫用の宇宙船ベッド。
窓からぷーちゃんのかわいい肉球が拝めます。

編集部より
ひと言

慎重派なぷーちゃんはコレに慣れるまでに1年もかかったそうです

3

artist: 牧野直樹

「むふ〜。なあおとうちゃん。ホカベ(電気カーペット)とおひさん、サイコーやな〜!」

編集部より
ひと言

カーペットとおひさまが欠かせない季節になりましたね♪

2

artist: ネズミイロのネコとバニラ

いつの間にかベッドの上でぐっすり眠っていたバニヤン。「ツチノコ出た…」。

編集部より
ひと言

なんてかわいいツチノコ♡ クシャッとした顔がたまりません


4

artist: Mai

「ねこ家政婦は見た!」。階段からこちらをそ〜っとのぞき見るコトを激写しました。

編集部より
ひと言

視線の先に何が…!? ちょっと不気味な雰囲気がよく出ています(笑)



EVENT

猫の合同写真&物販展
「ねこ休み展 冬 2021」開催日
開催中〜2/28日

「ねこ休み展」もいよいよ6年目に突入。今冬は新たなスター猫の作品や会場限定グッズが登場するなど、本祭ならではの企画がいろいろ。かわいい猫たちに癒されてみては?

詳しい情報は
こちら

①展示作品は300点以上。2/22の猫の日にはオリジナルグッズが当たる特別企画も実施予定

会場TODAYS GALLERY STUDIO.
〒東京都台東区浅草橋5-27-6 5F
☎11:00 ~ 19:00
☎月(2/22の猫の日は開館)
☎入場料¥600 ※3歳以下無料
☎JR・都営線浅草橋駅より徒歩7分
主催:株式会社BACON

※新型コロナウイルス感染拡大防止の観点から営業時間を変更する場合があります。またイベントが中止になる可能性もありますので、おでかけ前にHPをご確認ください。

artist
sanchelove

おひさまが昇ってからゆっくり起きて、
ご飯を食べて、またお昼寝。寒い日のう
らさんのスケジュールです。

編集部より
ひと言

日当たりのいい窓辺の
ベッドで、うとうと
気持ちよさそう。風邪
をひかないように気を
付けてくださいね

わんにゃんWalker
編集部が選びました!

ねこ休み展
にゃんだふる
ギャラリー

人気イベント「ねこ休み展」
より、キュートな猫たちの
写真をピックアップ!

PRESENT

今号の「わんにゃんWalker」はいかがでしたか？読者の皆さまにプレゼントをご用意しました。「わんにゃんWalker」公式ホームページより、ぜひご応募ください。

スペシャルプレゼント

土屋太鳳さん主演映画「哀愁しんでら」
プレスシート
○インタビューはP4

表紙と巻頭インタビューに登場してくれた土屋太鳳さん。2/5(金)から公開される主演映画のプレスシートを3名様にプレゼント。



3
名様

日本ペットフード

「コンボ プレゼント キャット おやつ」歯の健康と口臭ケア
お肉ミックス味、腎臓の健康維持 お肉ミックス味
内容量：各14袋
○詳細はP12

旨みパウダーを重ねた贅沢なおいしさ、超小分けの新鮮パックが特徴。毎日食べたい幸せおやつ2種をセットにして30名様に。



2種セットで
30
名様

●☎03-6711-3601 ☎www.npf.co.jp

Self Trimmer
コードレスバリカン コンパクト
○詳細はP13

愛犬・愛猫の柔らかい毛をキャッチするペット専用刃で、顔やお尻などのカットにぴったりなペット用バリカン コンパクトを3名様に。



3
名様

●☎0120-133-035 ☎www.petio.com

「メディファス」避妊・去勢後のケア 子ねこから10歳まで
チキン&フィッシュ味
内容量：1.41kg
○詳細はP14

発売から20年以上、ねこちゃんの下部尿路の健康維持をサポートする「メディファス」。信頼のプレミアムフードを12名様にプレゼント。



12
名様

●☎0120-572-285 ☎www.petline.co.jp

「ピュリナ デンタライフ」キャット デンタルケアスナック
チキン(51g)、「ピュリナ ワン」キャットパウチ 尿路の健康維持(70g)
○詳細はP18

歯石の蓄積をコントロールする噛むおやつと、獣医師と栄養学者の協力のもと開発されたウェットフード。2品をそれぞれ10名様に！



各
10
名様

●☎0120-262-333 ☎nestle.jp/brand/one/cat/

キャンピングキャリーファイン ダブルドア S、
キャリー用 ショルダーベルト、
ウォーターディッシュ S ボトル付、
もっとお掃除簡単ペットサークル 120-60、
お掃除簡単フラットトレイ レギュラー、
ワンちゃんの高さがある食器 SS 北欧、
見守りカメラ LOOK
○詳細はP15

外ではキャリー、おうちではハウスとして便利なキャンピングキャリーに、肩かけ用のベルトを付けてプレゼント。さらに、掃除が楽ちんになるペットサークルとトイレトレイ、食べやすい高さの食器と給水器、見守りカメラも加えた豪華7点をセットにして2名様に！



リッチェル
2
名様



●☎076-478-2957 ☎www.richell.co.jp

ペットアイジージー 犬用・猫用
生後3ヵ月～高齢期まで
内容量：200g
○詳細はP19

母乳が子犬や子猫の免疫を高めることに着目して作られた、健康をサポートする機能性ミルクを12名様に。動物病院専用品。



12
名様

●☎03-3669-7064 ☎www.s-milk.com

「ヘルズキッチン コトコトパウチ」ねこちゃん用=ターキー&バンブー(100g)、チキン&ゴートミルク クリーミースープ(80g)、
わんちゃん用=ビーフ&アボカド(100g)、ビーフ&さつまいもの
クリーミースープ(80g)
○詳細はP20

与えやすくてボリュームもたっぷりのおやつをプレゼント。わんちゃん用とねこちゃん用を、それぞれ2種セットにして各30名様に。



●☎03-6859-7285 ☎www.fbll.co.jp

クローバースタイル 素材の旨味 鶏肉 成犬用、
シニア犬用
内容量：各200g(50g×4袋)
○詳細はP24

お肉は食品用鶏肉の生肉のみを使用した半生&超小粒タイプの総合栄養食。成犬用とシニア犬用をそれぞれ2個セットで各12名様に！



2個セットで
各
12
名様

●☎03-3941-4171 ☎www.dbfpet.co.jp

dbf
まじめな おいしさ

サツマイモのきんぴら風



1
カロリー
約159kcal
※ドライフードを除く

※愛犬の年齢や体重に考慮して調整してください

材料



- ・ささみ&レバーミンチ……………1/2缶
- ・サツマイモ……………約20g
- ・ニンジン……………約20g
- ・オリーブオイル……………約3g
- ・白すりゴマ……………約3g
- ・ドライフード……………適宜

作り方



1
サツマイモ、ニンジンはそれぞれ皮をむき、食べやすいように愛犬の口の大きさに合わせて1~2cmくらいの千切りにします。




3
ひたひたになるくらいの水を加えて弱火にし、アルミホイルでふたをして2分ほど茹でて火を止めます(落としぶたを利用してもOKです)。



2
鍋にオリーブオイルをひき、千切りにしたサツマイモとニンジンを入れてサツと炒めます。



4
冷ましておいた③に、ささみ&レバーミンチとドライフードを入れて軽く混ぜ合わせます。お皿に盛り付けて、白すりゴマを振りかけたら完成です。



pick
up

ワンランク上のおいしさ！
素材の旨みが詰まった半生タイプ

食べやすい超小粒&半生タイプの総合栄養食「クローバースタイル 素材の旨味」。お肉は食品用鶏肉の生肉のみを使用し、与えやすい便利な小分けパックです。100gあたり約300億個の植物性乳酸菌K71、オメガ3脂肪酸を含むDHA・EPA、コラーゲンペプチドを配合。



クローバースタイル
素材の旨味
鶏肉
シニア犬用



愛犬レシピ動画は
こちら！



※デビフペットでは、食品用のお肉を使用しています。レシピは総合栄養食のドライフードなどと一緒に与えることを推奨しています。ペットの体調や疾病などを考慮して与えてください。

お問い合わせ/デビフペット株式会社 ☎03-3941-4171 ☎www.dbfpet.co.jp
取材・文=越智龍二



わんにゃんWalker
公式ホームページはこちら！


HP sp.walkerplus.com/wannyan/

わんにゃんウォーカー

検索

「わんにゃんWalker」を設置しているお店の確認や、最新号を電子版で読むことができます。プレゼントの応募や愛犬・愛猫のモデル応募もこちらから。

NICO丸くん 1歳(♂)
サイベリアン



東京都新宿区

グレースちゃん 3歳(♀)
シェットランド・シープドッグ



東京都府中市

ジュリアちゃん 14歳(♀)
ミックス



香川県木田郡

ぽてとくん 3歳(♂)
ミックス




東京都調布市

モデル応募してくれた
わんちゃん&
ねこちゃん
セレクション

フードやグッズのモニターとなって誌面に登場してくれる愛犬・愛猫を大募集。ここでは、全国から応募してくれたわんちゃん&ねこちゃんを一部ご紹介させていただきます！



ホームページ記載の
メールアドレスから
お気軽に応募ください♪

松男くん 4歳(♂)
トイプードル




千葉県船橋市

ちくわちゃん 0歳(♀)
スコティッシュフォールド




大阪府大阪市

ウェンディちゃん 2歳(♀)
カニンヘンダックスフンド
ウインクルちゃん 1歳(♀)
ミニチュアダックスフンド



千葉県市川市

ベベチちゃん 0歳(♀)
サイベリアン



石川県金沢市

