

全国版

FREE

ずっともっとHappy!
ペットFamilyのための
ライフスタイル
マガジン

わんにゃんWalker

HP sp.walkerplus.com/wannyan/

発行：株式会社KADOKAWA

2019


10・11

隔月発行

Interview

映画「見えない目撃者」主演

吉岡里帆



好評連載

にゃんだふる
ギャラリー

ペットと一緒にプーチ旅!

特別
企画

スマホで簡単♪
ペットの動画撮影に挑戦!

WEBで読める電子版も好評!

HP sp.walkerplus.com/wannyan/

@wannyanwalker

わんにゃん
ウォーカー
公式HP



撮影＝山田涼香
取材・文＝大西淳子
ヘアメイク＝百合佐和子 (SHISEIDO)
スタイリスト＝Maki Maruko
編集協力＝千葉由知 (ribelo visualworks)
デザイン＝清水麻紀子

わんにゃんWalker 2019年10・11月号 contents



4 Cover Face インタビュー

吉岡里帆

6 特集

ペットと一緒に プチ旅！

12 アース・ペット
ロングセラー商品がリニューアル！
歯みがきロープで健康な歯を守る

13 リッチェル
猫用サークルのお悩み解決！
お掃除簡単・猫も快適なキャットサークルが誕生

14 日本ヒルズ・コルゲート
7歳はシニアの入口
愛犬・愛猫の元気な未来を最適な食事でサポート

15 日本ペットフード
コンボ史上最高のおいしさを実現！
旨みたっぷり♡愛犬思いのグルメフード

16 ペットライン
毎日のご飯で水分補給を
下部尿路の健康維持にウェットフードをプラス！

17 いなばペットフード
「ちゅ〜る」がいっぱいあげられる！
犬用「ちゅ〜る」に総合栄養食タイプが新たに登場

18 特別企画
スマホで簡単♪
ペットの動画撮影に挑戦！

20 かわいすぎるSNSのスター猫も登場
にゃんだふるギャラリー

22 デビフペット
デビフペットのわんゴハン カンタン健康レシピ
きのこことカブのリゾート風

24 読者プレゼント



読者の皆さまの声にお応えして、「わんにゃんWalker」の公式ホームページでは、最新号をWEBにアップしています。配布・設置場所も掲載していますので、ぜひアクセスしてください！

sp.walkerplus.com/wannyan/



発行 株式会社KADOKAWA
03・3238・8421
発行人 西澤元晴
編集人 盛田勉

編集 伊藤聡史
越智龍二
清水麻紀子
アドリブ
印刷・製本 大日本印刷株式会社

全国版：広告
企業版：企画・制作
ペット事業室
配布

兼松株式会社
兼松株式会社
メディア担当 高野雅行、仕合健一
グローバルペットケア株式会社
ラブリー・ペット商事株式会社
株式会社森光商店

©KADOKAWA CORPORATION 2019
本誌の無断複製（コピー、スキャン、デジタル化等）並びに無断複製物の譲渡及び配信は、著作権法上での例外を除き禁じられています。また、本誌を代行業者などの第三者に依頼して複製する行為は、たとえ個人や家庭内での利用であっても一切認められておりません。
※表記価格は消費税8%時の税込み価格となります。消費税率が10%に変更される19年10/1以降は税込み価格が変更になっている場合がございます



実家の猫はやんちゃで 野良猫と戦ったりしています

映画は、視力を失った元女性警官・なつめ(吉岡)が猟奇殺人犯を追う、本格スリラー。撮影前には視覚障害者の取材やアクション練習など、準備を入念に行った。「目が見えない表現の練習のため、自宅で目を閉じて過ごすこともありました。お風呂で体を洗ったり、食事の準備を試みたり……。アクションもかっこよくできるよう、ジムで背中と腕の筋肉を重点的に鍛えました。でも最初は体がヘニャヘニャすぎて、ジムの方に「これでアクションしようと思ってるの!」と笑われましたね(笑)」

殺人犯に誘拐された少女を救うため、なつめは視覚以外の感覚や機知を武器に犯人と対峙していく。

犬用フードを贈ったんですね。でも犬だから手に持てないので飼いまわさんが預かっていたら「それは僕のだ!」と怒って取りに行こうとするんですよ(笑)。自分が頑張ったごほうびだとわかっているのが賢いなと思いましたし、とてもかわいかったです」

「どんな困難があっても戦い続けるなつめの姿に共感します。私自身もチャレンジの連続なので、なつめのように諦めない気持ちはいつも持っていたいです。ぜひ劇場でハラハラしながら、なつめの目となって事件を目撃してください」

Cover Face
#67

吉岡里帆
&
ハート

スコティッシュフォールド
(2歳♀)

「見えない目撃者」[R15+]

公開中



©2019「見えない目撃者」フィルムパートナーズ
©MoonWatcher & N.E.W.

新米警察官のなつめ(吉岡)は自らの過失による事故で視力と弟を失い、盲導犬バルを相棒に、失意の中暮らしていた。ある夜、クルマの接触事故に遭遇したなつめは、慌てて走り去るクルマの中から助けを求める少女の声を耳にして誘拐を疑うが、なつめの訴えもむなしく警察の捜査は打ち切りに。なつめはもう一人の目撃者である高校生の春馬(高杉真宙)に捜査の協力を要請する。

Profile

よしおかりほ ●1993年1月15日生まれ、京都府出身。連続テレビ小説「あさが来た」(15年NHK総合ほか)で注目を集め、以後多くのドラマや映画に出演。「きみが心に棲みついた」(18年TBS系)でドラマ初主演を果たす。出演ドラマ「時効警察はじめました」(テレビ朝日系)が10月スタート、声優を務めた劇場アニメ「空の青さを知らない人」が10/11公開。

「バルは緊迫したシーンの撮影でもいつも楽しそうにしている」「この撮影楽しいね!」と言っているのがわかる感じなんです。撮影が全部終了した時には、「バルさんお疲れさまでした!」と、みんなと一緒に演じたからだ。

そんな猫派の吉岡さんだが、最近「犬派に変わってしまった!」というくらい犬も大好きになりました。というのも、公開中の主演映画「見えない目撃者」で、盲導犬役のラブラドル・レトリバー・バルくん共演したからだ。

「種類はみんなミックスで、1匹は保護猫、それ以外は家で生まれた子たちです。やんちゃな子が多くて、庭で遊んでいた、野良猫と戦っていたりしますね(笑)」

重

度の猫依存症と自称する吉岡里帆さん。多忙な中で、ひと時のハートくんとの撮影に、「かわいくて、すごく癒されました」と笑顔を見せてくれた。家族はみんな動物好きで、実家では猫5匹を飼っているそう。

人慣れ&犬慣れしている

これは
マスト!

さらに

計画前に チェック

毎 日のお散歩の時、知らない人や犬に対してむやみに近寄り、寄ったりほえたりしないようなら、人慣れと犬慣れができている証拠です。

まずはこれが第一関門。そのうえでプチ旅に出るためには、少なくとも下の1から5のポイントをチェックして。また、カフェやレストランに行くなら6つ目を、長毛種で抜け毛が気になるなら7つ目のチェックポイントがクリアできているか確認しましょう。



2 自動車などの移動に慣れている

自動車やバス、電車などで移動する時、声をあげたり不安がったりしなければ大丈夫。事前に近距離から予行演習を繰り返し、犬の様子を確認しながら慣らしましょう。

1 キャリーやケージでおとなしくできる

移動時や宿泊先では、キャリーやケージなどの中でおとなしくしていただくことが重要です。移動に使うキャリーは普段から使い、人も犬も慣れておくことよいでしょう。宿泊先でケージを借りる場合は、いつも使っているタオルなどを持っていくと安心です。



4 「おすわり」「ふせ」「待て」ができる

飼い主さんを待つための基本のしつけがしっかり身に付いていれば、出かけた先でも安心です。

3 トイレのしつけはOK

普段とは違う場所でも飼い主さんが声がけすることで排泄できるようにすると安心。不安なら、マナーベルト(マナーパンツ)を利用してもよいでしょう。

OSOTOキャリー roller
軽くて丈夫なポリカーボネートのキャリーなら、人込みでも安心。開口部が大きく開くのでペットの出入れがスムーズ。通気性も◎
外寸: 約51×29.5×42cm(タイヤ含む)、内寸: 約47×28.5×30cm、耐荷重: 10kg以下(2頭まで) ¥オープン価格 問A



7 服を着ることに慣れている

服を着ることができれば、抜け毛が飛び散るのを軽減できます。形状や素材などで嫌がらない服を見つけ、散歩などの時に着せて慣らしておくことよいでしょう。

6 テーブルに脚をかけたたりしない

人の食べ物を与えないことが大前提ですが、興味を持ってテーブルに脚をかける犬もいます。テーブルから脚をおろして「待て」ができたならほめるなどで、しつけられます。

5 無駄ぼえなどをしない

一人でお留守番をする時や知らない人に会った時などに、不安感などでほえたりしないことが肝心です。

問A ジェックス株式会社 ☎072・966・0054 問B www.gex-fp.co.jp/

秋の行楽シーズン目前! いつも一緒に過ごしているペットと出かけてみたいと思いませんか。ペットと出かけるために必要なことを確認したうえで、まずは日帰りか1泊の「プチ旅」から始めてみませんか。

取材・文=佐藤紀子/イラスト=岡本倫幸

ペットと行く プチ旅



狂犬病ワクチン、混合ワクチンの接種は必須!

犬を飼ううえでは常識ですが、宿泊はもちろん、各種施設を利用する場合、両ワクチンの接種は必須。ワクチンの接種日を確認されることがあるので、接種証明書のコピーを用意しておくことよいでしょう。

ノミ・ダニ対策も必須!

ノミ・ダニは、犬同士はもちろん、人間にも被害を及ぼす可能性があります。普段から大切な健康対策ですが、お出かけ前にもう一度見直しましょう。

ヒート中&ヒート直後

未避妊の雌犬のヒート中やヒート直後は宿泊できないことがあるので宿泊先に確認を。また、日帰り旅ならヒート中や直後を避けるなど、日にちを考慮しましょう。

皮膚の疾患などがある場合

皮膚病などがある場合も宿泊できないことがあります。宿泊先のサイトなどの情報をチェックし、電話で問い合わせるなどして確認しましょう。

ペットと出かける時に大切なことは、ペットのストレスにならないようにすること、周囲に対する配慮です。そのためには、普段の様子から人見知りなどをしないか、知らない場所での不安になりやすいかなどを見極めたり、しつけを含めた事前準備をしっかり行うことが大切。いずれも普段からペットと一緒に暮らすために必要なことで、特に難しいことはありません。

ペットには犬や猫、ウサギなどの小動物がいますが、この特集では、犬と旅行に行く場合について

ご紹介いたします。犬は散歩をすることもあり、飼い主さんと一緒に出かけやすいと言えるからです。猫やそのほかの小動物は、少し難しいかもしれませんが、最近は宿泊を受け入れる施設も出てきました。ペットの様子をよくチェックし、かかりつけの獣医師などとも相談したうえで希望する滞在先の宿泊条件などを確認し、プランを立ててみてはいかがでしょうか。

いずれにしても、飼い主さんよりもペットを優先し、ペットの負担にならないように注意して出かけましょう。

森光オリジナルシート
スリムタイプレギュラー
用を足すごとに取り替えやすい、リーズナ
ブルな価格のペットシートです。
33×45cm、90枚入り ¥オープン価格 問⑧

おすすめ!



おすすめ!

ジョイペット つややかシルク
プロテイン ボディータオル
厚手で柔らかいメッシュのボデ
ィータオル。ふくだけで汚れが
すっきり落ちます。シャンプー
代わりにも使えて便利。
小型犬用:30×20cm、25枚入り、
中・大型犬用:40×30cm、15枚入
り ¥オープン価格 問⑨



ジョイペット
オシッコのニオイ・汚れ専用
天然の緑茶消臭成分がにおいを強
力に消臭します。フローリングや
カーペットにも使えるノンアルコ
ールタイプ。
270ml入り ¥オープン価格 問⑩

持ち物

いつもの散歩用をもとに考えれば
OK。このほか愛犬に合わせて必
要なものをそろえましょう。

日帰り&宿泊

キャリー、リード、食事・おやつ(い
つも食べているもの)、飲料水(い
つも飲んでいるもの)、食器、常
備薬、エチケット袋、ウェットテ
ィッシュ、消臭スプレー、粘着ロ
ーラー・粘着テープ、タオルなど

宿泊の場合にプラス

遊び道具、トイレシート、シート、
ゴミ袋、ブラシ、バスタオルなど

⑧株式会社森光商店 ☎0943・73・0180

⑨アース・ペット株式会社 ☎0120・911330(お客様窓口) ⑩earth-pet.co.jp/

直前の準備

出

かける前に持ち物の準備を
怠りなく。日帰り旅なら普
段のお散歩にプラスアルファの準
備でも大丈夫ですが、宿泊を伴う
場合はさらに持ち物が増えます。
宿泊する場合は、少なくとも2
〜3日くらい前までにシャンプー
をしておきましょう。また、日帰
りでも宿泊でも、家を出る前に丁
寧にブラッシングをして、トイレ
も済ませるようにします。

予行演習も 忘れずに

① して大切なのは予行演習で
す。いきなり旅行当日に1
時間半の距離を移動するのではな
く、自動車なら10〜20分程度から
徐々に時間を延ばして慣らしてお
くとよいでしょう。電車やバスな
ら近距離でもよいので、実際に乗
車してみることをおすすめします。

移動時間と 距離に注意

② 帰りでも1泊2日でも、ペ
ットにとって無理のない時
間と距離の範囲内で移動します。
初心者犬の場合、自動車なら自宅
から150キロ圏内、移動時間1
時間半程度を目安にするといひで
しょう。途中でトイレ&給水休憩
を取ることを忘れずに。電車やバ
スなどで移動する場合も、1時間
に1回程度休憩できるスケジュー
ルを組みます。もちろん事前にペ
ットの乗車が可能かどうか、乗車
できる場合の条件はどうかなどを
調べる必要があります。

プランを立てる

愛犬の 得意・不得意を 考える


③ 行 き先は、愛犬の得意なこと
と不得意なことを考えて決
めるとよいでしょう。

たとえば、初対面の犬と一緒に
過ごすのが苦手であればドッグ
ランやドッグランのある宿、泳ぐ
のが好きなら犬用の温泉やプール
など。知らないところで不安がり
そうなら、食事を部屋出ししてく
れる宿で犬と離れる時間を少なく
するという方法もあります。
普段はトイレのしつけに問題が
なくても、緊張や不安から粗相を
することもあるので、その場合に
備えた準備もしていきましょう。

日帰り温泉 に行く!

犬専用の温泉も増えてきました。利用する時
は、事前にトイレを済ませ、ブラッシングを
して、足などを洗うことをお忘れなく。

たとえば
ココ!



湯遊び処・箱根の湯

自家源泉100%の日帰り温泉施設。小型犬専用の露天風呂と、ペ
ットと一緒に休憩できる部屋もあります。

data

①神奈川県足柄下郡箱根町湯本茶屋100-1
☎0460・85・8080
☎10:00〜22:00(ペットバス11:00〜16:00) ②不定休
☎ ¥1,100 (ペットバス利用の場合は2時間 ¥2,000+犬1匹につき
¥500、追加延長1時間につき ¥1,000、バスタオル2枚付き)
③小田原厚木道路小田原ICより国道1号線など経由で約10分、
箱根登山鉄道箱根湯本駅よりバス約10分
④www.hakonenoyu.co.jp/

ハイキング に行く!

必ずリードを着け、事前にトイレを済ま
せましょう。あまり長距離、長時間にな
らないよう、注意して、給水も忘れずに。

たとえば
ココ!



Wonderful Nature Village

東京サマーランドに隣接した愛犬と一緒にアウトドアを満喫できる
複合施設。ウッドチップを敷き詰めた2kmのハイキングコースがあ
ります。

data

①東京都あきる野市上代継600
☎042・558・5861
☎10:00〜17:00
② ③
④中学生以上 ¥850、小学生 ¥450、犬 ¥850(2頭目以降 ¥450)
⑤中央道八王子ICより国道16号経由、新滝山街道利用で約10km。
⑥中央道あきる野ICより滝山街道(国道411号)利用で約3km
⑦www.wnv.tokyo/

日帰りで 行く!

④ 初 心者犬なら、まずは日帰り
旅に挑戦してみましょう。
日帰り温泉やハイキングなど、手
軽に楽しめる場所がたくさんあり
ます。あるいは、普段のお散歩コ
ースより少し遠出するカフェや公
園などでも、楽しいプチ旅にな
るはず。行き先の利用条件など、
注意事項をしっかりと確認してから
出かけましょう。



犬をお連れのお客様は「狂犬病予防接種注射済」が確認できるもの、3種以上の「混合
ワクチン予防接種証明書」(いずれも接種日より1年以内)を必ずご提示ください。

1泊2日で行く!



早めに宿に着くようにプランを立て、宿に入る前にトイレを済ませ、ブラッシングもします。屋内に上がる時は足をふいてから。チェックイン時に犬と一緒に入ってよい場所などを確認します。そして部屋に入ったら、下の注意点を参考に、犬がくつろげるように気を配ってあげましょう。もしも粗相をしてしまったらフロントに報告し、しっかり掃除をします。チェックアウト前に室内チェックをし、粘着ローラーなどで掃除をしましょう。ふんはエチケット袋などに入れて持ち帰ります。食事の際、犬と一緒に入れない時は部屋のケージでお留守番をさせます。一緒に入れる場合は足元にふせをさせるかケージに入れたままにしましょう。

入室後の
注意点

- 1 リードをしたまま気が済むまでお部屋チェックをさせる。
- 2 クレードルやシートを置き、居場所を決める。
- 3 トイレと水の場所を決める。
- 4 しばらく慣れるまで部屋でのんびり過ごす。

コテージタイプ に泊まる!

宿泊中にほかのお客様や犬と顔を合わせにくいコテージタイプの宿なら、初めてののお泊まりや人見知りしやすい犬でも安心できます。室内も比較的広いことが多いので、大型犬でもゆったり過ごすことができますでしょう。

たとえば
ココ!



エンゼルフォレスト那須白河 レイクサイドドッグヴィラ

愛犬用の備品が充実しており、食事もコテージで一緒に取ることができるなど、一緒に旅行をしたことがなくても安心して快適に過ごせます。

data

〒福島県岩瀬郡天栄村羽鳥湖高原
☎0248・85・2552(予約専用)
☑チェックイン15:00～、チェックアウト～11:00
📦¥13,800(2名1室、1名の料金)～
📍JR新白河駅から無料送迎バスで約30分、東北自動車道白河ICより車で約30分
🌐www.ang-f-n.com/

ドッグランのある宿 に行く!

宿に併設のドッグランなら、犬同士の飼い主さんがお互いにわかるし、疲れたらすぐに部屋で休むこともできるので安心。先に遊んでいる犬と仲良くできるかなど、リードを着けたまま確認してからリードを外します。利用については宿の決まりに従いましょう。

たとえば
ココ!



ウィズペットイン

築山やプールを備える1,000㎡ドッグランを併設した宿。九十九里浜までも徒歩6分なので海辺のお散歩もできます。

data

〒千葉県長生郡長生村鷺12-585
☎0475・30・1110
☑チェックイン15:00～、チェックアウト～10:00
📦¥9,000(税別/平日1泊1室)～
📍JR茂原駅よりバスで17分、東金九十九里有料道路長生出口より約3分
🌐withpetinn.jp/



掃除がしやすく
トイレが置きやすいサークルで
愛猫の快適空間づくり

猫が自由に運動できて、安心して過ごせるキャットサークル。子猫の飼い始めのしつけ時期や、来客時の居場所としても活躍します。一方で、すでに愛用している飼い主さんからは、「掃除がしにくい」「トイレが設置しづらい」「中の物が取り出しにくい」というお悩みの声も聞こえてきます。

このたび、そんなお悩みを解決する「木製お掃除簡単キャットサークルS」が新登場しました。

その名のとおり掃除のしやすさが大きな特徴。また、棚板などにナチュラルな木を採用しているので、インテリアになじみやすいデザインも魅力です。

使い勝手がよくおしゃれなキャットサークルで、愛猫の快適空間をつくりましょう。

下段の前面パネルはフルオープン！
サークル内の掃除がしやすく、中の物をラクに出し入れできます。

木製お掃除簡単 キャットサークル S

猫も 快適！

付属のハンモックで、サークルが
リラックス空間に変身。



うれしいハンモック付き

中が広いから、
別売りの
こんなアイテムも！

食事アイテム

愛猫がラクな姿勢で食べられるテーブルや
キュートなディッシュも置けます。

食べやすい
キャット
ディッシュ



ペット用木製テーブル

リラックスアイテム

お手入れしやすい
プラスチックのベ
ッド。やわらかク
ッション付きです。
ペットベッド オーバル



週1回以上
サークルの掃除を
している人
約70%



お悩み

中の掃除がしづら
くて大変…



トレーを引き出せば、さらに掃除
しやすくなります

掃除 ラクラク！



固定用チェーン
フック付き

解決！

下段の前面パネルをスイングアップ。固定で
できるので、スムーズに中の掃除ができます。



お悩み

ネコトイレが置きづらい…。
中の物が取り出しにくい…

解決！

十分なスペースがあり、間口
が広いから、高さのあるトイレ
の出し入れもラクラク。



「壁高ネコトイレ」も
余裕で入れられます

サークル内に
トイレを設置
している人
約80%

猫用サークルのお悩み解決！
お掃除簡単・猫も快適な
キャットサークルが誕生

便利なキャットサークルですが、
使い勝手に不満を感じる飼い主さんも。
そんなお悩みを解決する新商品が登場します！



ロングセラー商品が
リニューアル！

歯みがきロープで 健康な歯を守る

長く愛され続けるデンタルスナック
「食べられる歯みがきロープ」シリーズが、
話題のL8020乳酸菌を配合して一新。

リニューアルのポイント

ポイント

1

ヒト由来の乳酸菌、 L8020乳酸菌を配合

歯科医師である広島大学の二川浩樹教授が、長年の歯科研究の結果、健康な子供の口腔内から発見したL8020乳酸菌。お口の健康を維持して歯周をしつかりケア、最近では人用で多くの商品が開発されている。



特殊なロープ形状と噛むことで口臭の原因となる歯垢・歯石を落とす「食べられる歯みがきロープ」。1997年に発売され、今も愛用されるロングセラーが、広島大学の二川教授が発見したL8020乳酸菌を配合して、新しくなった。さらに、ハードタイプはより硬くすることで噛む効果をアップ。加えて人気のエブリデントブランドと統一したパッケージを採用した。令和を迎えて新しく生まれ変わった「食べられる歯みがきロープ」。これから先もより長く愛され続けること間違いなし！

ポイント

3

エブリデントブランドに統一して パッケージも一新

獣医師が開発した、誰でも毎日使いやすいデンタルケアブランド「エブリデント」。白と青を基調としたロゴを配置した新パッケージを採用することで、視認性がアップした。

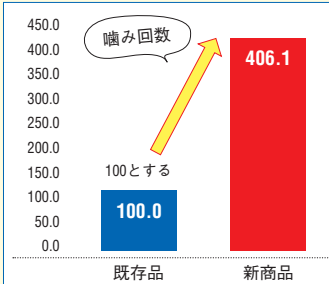
ポイント
2

ポイント

2

噛む効果がさらにアップ！ 新機能性成分も追加

より硬くなったハードタイプの「かため」は、愛犬の噛む時間、回数が3~4倍アップ。噛むことで歯垢を落とす効果が上昇した。お口の健康を維持するトリポリリン酸Na、息をさわやかにする緑茶エキスも配合。



エブリデント
食べられる
歯みがきロープ
コーゲン
超小型犬用
(10本入り)

小型犬用
(7本入り)



エブリデント
食べられる
歯みがきロープ
かため
小型犬用
(18本入り)

小型犬用
(10本入り)



エブリデント
食べられる
歯みがきロープ
やわらかめ
超小型犬用
(18本入り)

小型犬用
(10本入り)

コンボ史上最高のおいしさを実現！ 旨みたっぷり♡ 愛犬想いのグルメフード

ドッグドライフードの中で売り上げNo.1*の「コンボ ドッグ」が、旨みアップでリニューアル！
わんちゃんの旺盛な食欲を、とびきりのおいしさで満たしてくれます♪

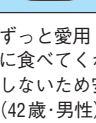
※インテグレーション・ドッグドライ1kg以下
2016年5月～2019年4月 累計販売金額

食欲の秋到来！愛犬がおいしく、飼い主さんにとってなにより、の幸せですね。そんな想いに応えて、大人気グルメフード「コンボ ドッグ」がこの秋、ブランド史上最高のおいしさにリニューアルしました！お肉の旨みがアップし、高い嗜好性を実現しながら、ビタミンや食物繊維が豊富な8種類の野菜もブレンドされ、健康にも配慮。さらに厳選素材の豊富なトッピングで、グルメな愛犬も夢中になること間違いなしです。

モニターさんからも好評！



飽きずに食べてくれるからこれからも買い続けます。
(34歳・女性)



ずっと愛用しているが、飽きずに食べてくれる。また、病気がしないため安心感がある。
(42歳・男性)



好みが激しく、最初は食べても食べなくなるものがほとんど。たまたま買ったコンボを気に入って、それから今は毎日食べてくれています。
(25歳・女性)



旨みアップで
リニューアル！

トッピングが豊富！

バランスよく飽きのこない食事を提供



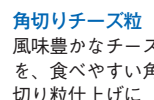
厳選ビーフ粒
ビーフ本来のおいしさを引き出し、霜降り状に仕上げた粒



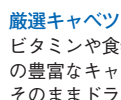
厳選ささみ粒
ささみ本来のおいしさを引き出し、ヘルシーな仕上がりに



国産小魚
DHAやカルシウムが豊富な小魚を、そのまま使用



角切りチーズ粒
風味豊かなチーズを、食べやすい角切り粒仕上げに



厳選キャベツ
ビタミンや食物繊維の豊富なキャベツをそのままドライに



国産小魚粒
DHAやカルシウムが豊富な小魚を、粒タイプで食べやすく



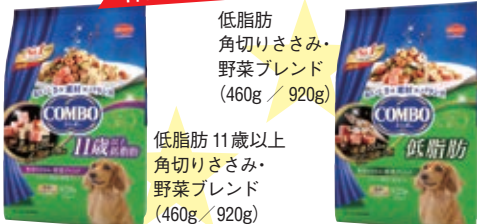
栄養たっぷり粒

独自製法で健康に配慮した
栄養設計



- 1. 栄養バランス**
ビタミンや食物繊維が豊富な8種類の野菜をブレンド
- 2. おなかの健康維持**
腸内の善玉菌を増やすオリゴ糖を配合
- 3. 皮膚と被毛の健康維持**
皮膚の健康と毛艶を考慮、オメガ-6脂肪酸を配合
- 4. 骨と関節の健康維持**
グルコサミン、コンドロイチンを配合

体重が気になる愛犬に



低脂肪
角切りささみ・
野菜ブレンド
(460g / 920g)

低脂肪 11歳以上
角切りささみ・
野菜ブレンド
(460g / 920g)

シニアの愛犬に



8歳以上
角切りささみ・
野菜ブレンド
(460g / 920g)

11歳以上
角切りささみ・
野菜ブレンド
(460g / 920g)

あなたの愛犬はどのタイプ？

ラインアップも
充実！

グルメな愛犬に



角切りビーフ・
キャベツブレンド
(460g / 920g)



角切りビーフ・野菜ブレンド
(460g / 920g)

小型犬に



超小型犬用
角切りささみ・
野菜ブレンド
(420g / 840g)



角切りささみ・
チーズブレンド
(460g / 920g)

一般的に小型・中型犬や猫だと、7歳が人間の40代～50歳くらいだとされるペットの年齢。そのことから老化のサインとなる口臭がキツくなる、眠る時間が長くなるなどの症状が出るといわれています。7歳はまだまだ元気で活発な年齢ですが、その元気な時間を少しでも長くしてあげたいですね。そのためには、まずは毎日の食事、年齢に合わせた最適な栄養バランスを心がけたいものです。

小型・中型犬や猫の7歳は人間の44歳

犬種や猫種によっても異なるが、一般的なペットの年齢は小型・中型犬や猫が24+(年齢-2年)×4、大型犬は12+(年齢-1年)×7で計算。約8～10歳(大型犬は6～7歳)が、中高齢期とされる。

犬と人間、猫と人間の年齢の目安

小～中型犬・猫	人	大型犬	人
1歳	15歳	1歳	12歳
3歳	28歳	3歳	26歳
7歳	44歳	7歳	54歳
12歳	64歳	12歳	89歳

※環境省「飼い主のためのペットフード・ガイドライン」(平成30年)より

7歳はシニアの入口

愛犬・愛猫の元気な未来を 最適な食事でサポート

米国の獣医師がNo.1*に推奨するヒルズ サイエンス・ダイエットで、あなたのペットの年齢に合った最適な食事を与えましょう。

※ 1 CM Research社調べ



ヒルズ サイエンス・ダイエットで
年齢に合わせた食事を！

1

長年の研究に
基づいた
栄養バランス

米国本社の研究施設「ペットニュートリションセンター」での最新の栄養学に基づいた研究で、年齢や環境が体に及ぼす影響を知り尽くすヒルズ。サイエンス・ダイエットの高齢犬用フードは、高齢期の体の変化に特に配慮し、心臓と腎臓の健康をサポートするバランスのとれたミネラル、美しい皮膚と毛艶を維持するためのオメガ6脂肪酸とビタミンE、消化しやすい原材料を配合。着色料、合成の香料は不使用。

2

抗酸化成分で
本来の免疫力を維持

ビタミンE&Cなど、科学的に証明された抗酸化成分の組み合わせで免疫力を維持し、健康をサポート。

3

おいしさへの
こだわり

チキンやマグロなどの自然素材を賢くに使用し、栄養バランスだけでなくおいしさにもこだわっている。



シニア 小型犬用 高齢犬用 7歳以上



シニア 小粒 高齢犬用 7歳以上



シニア 高齢猫用 7歳以上 まぐろ



シニアプラス 高齢猫用 11歳以上
チキン

大人気の犬用おやつ「いなば」の愛用者が待望していた、総合栄養食タイプが新登場！必要な栄養素をバランスよく配合して、1本あたりも高カロリー！食事として利用できる、おやつよりもいっぱいあげられるのがうれしいポイントだ。また、ウェットタイプなので、硬いものが食べられないシニア犬でもストレスなく食べられる。

おやつよりも多くあげられる「液状ごはん」。しっかり栄養を与えつつ今まで以上に愛犬とコミュニケーションをとりましょう！

「ちゅ〜る」がいっぱいあげられる！ 犬用「ちゅ〜る」に 総合栄養食タイプが 新たに登場

わんちゃんオーナーさんが待っていた、
今までにない「液状のごはん」がお目見え！

総合栄養食って？ 主食として与えることを目的としたペットフードで、ペットの成長段階などに合わせて設けられた栄養基準を満たし、必要な栄養素がバランスよく配合されたもの。このフードと水だけでペットの健康を維持することができる。

「ちゅ〜る」が
ごはんに
なりました！

しっかり高カロリー
総合栄養食の「とりさきみ」は、1本あたり約13kcal（おやつ「とりさきみ」は約8kcal）。1歳からの成犬に必要な栄養をバランスよく配合し、十分なカロリーも確保している。

老犬にもおすすめ
液状になったウェットフードなので、硬いものが食べられなくなったシニア犬や、食欲のないわんちゃんにもおすすめです。

お得サイズもあり
味のバラエティのほか、8本入り、20本入り、40本入りラインアップ。20・40本入りは、4つのフレーバーがセットに。

猫用もあり！

CIAO ちゅ〜る
総合栄養食
まぐろ
(14g×4本)

CIAO ちゅ〜る
総合栄養食
とりさきみ
(14g×4本)

CIAO ちゅ〜る
総合栄養食
かつお
(14g×4本)

CIAO ちゅ〜る
総合栄養食
まぐろ&ほたて貝柱
(14g×4本)



いなば ちゅ〜る
総合栄養食
とりさきみ
(14g×4本)



愛猫の健康寿命を支える
3つのキーワードをおさらい！

**1 猫の下部尿路の
トラブルって？**

猫の祖先は元々、砂漠にすむヤマネコ。そのため少ない水分でも生きられるよう、尿が濃くなりやすい体質になっており、下部尿路のトラブルを引き起こしやすいと言われています。

2 メディファスとは？

猫の下部尿路の健康維持に着目した国産のプレミアムフード。ドライフードは20年以上の歴史を誇り、成長段階ごとに適正なマグネシウムとカルシウムバランス、尿pH値に設定。年齢や機能性ごとに15種類がそろいます。

3 総合栄養食って何？

猫に必要な栄養素のすべてがバランスよく含まれ、そのフードと水を与えるだけで健康を維持できるペットフードのこと。メディファスではスープ以外のドライ、フレーク、ペーストが該当します。

愛猫の健康上のお悩みも多い、下部尿路のトラブル。秋から冬にかけて寒くなるこの時期、猫の水を飲む量が減ってしまうため、トラブルも起こりやすくなります。食事に含まれているミネラルやアミノ酸、尿pH値のバランスを適切に保つことが重要ですが、それ以上に大切なのが、水分摂取。そこでおすすめなのが、下部尿路の健康維持フード「メディファス」の

ウェットフードです。このたび、フレーク、スープの2タイプに加え、シニア向けの総合栄養食としてペーストタイプが新登場。さらにフレックには、「避妊・去勢後のケア」が仲間入りし、猫のライフステージに合わせて選びやすくなりました。おなじみのドライとウェットの各タイプを併用して、日々の食事で水分補給を上手にサポートしてあげましょう。

毎日のご飯で
水分補給を

下部尿路の健康維持に ウェットフードをプラス！

下部尿路の健康維持フードのバイオニア「メディファス」のウェットフードに、新機能が加わってリニューアル！子猫〜シニアまで、ねこちゃんの生涯の健康をサポート

ドライとの併用も！ **3つのタイプのウェットを使い分けよう**

スープ

おやつに効率よく
水分を補給！



ラインアップ
●1歳から/11歳から/15歳から

猫の体液に合わせてスープの浸透圧を調整。体にやさしく水分補給ができ、さらに適切な尿pH値設計で下部尿路の健康維持もサポート。まぐろ&さきみに加え、しらすやかつお節を贅沢にトッピングし嗜好性も高いので、グルメなねこちゃんのご褒美おやつにも！

ペースト

シニア猫に向けて
腎臓の健康もケア！



ラインアップ
●11歳から/15歳から/18歳から

愛猫の老化は、高齢期に入る11歳（人間では60歳）が一つの分岐点。年齢を重ねるごとに気になる腎臓の健康維持に配慮し、リンとナトリウムの含有量を調整。さらにシニアでも食べやすいよう、味わい豊かなまぐろ味のペーストに仕上げ、舐めて摂取できる。

フレーク

子猫〜元気なシニア、
避妊・去勢後まで対応！



ラインアップ
●子ね 12か月まで/1歳から/避妊・去勢後のケア 子ね 10歳まで/11歳から

猫の下部尿路の健康維持に配慮した、柔らかなフレークタイプの総合栄養食。新鮮なまぐろと若鶏さきみ、米など上質な素材を使用。「避妊・去勢後のケア」はカロリー約20%カット（※1歳から比）、「11歳から」はグルコサミン配合など、年齢に合わせた配慮も。

普段のしぐさをよりかわいく撮りたい！



テク1 目線を同じにする

自然な表情を撮るには、目線が大切。人の目線で見下ろすように撮ると、ペットの目つきが上向きできつくなりがちで、表情も硬くなってしまいます。寝転がって撮るなど、犬や猫と同じ目の高さにすれば、かわいく自然な表情を撮れます。

“お見上げ猫”は別！

台所仕事をしていると足元に寄ってきて、「にゃあ」とおねだり。いわゆる“お見上げ猫”はたまらなくかわいいもの！ あえて、見上げている猫の表情を、上や横から撮るのもアリです。



テク3 早回し機能を利用

食事やお昼寝中など同じ動作が続く場合は、三脚を利用して「タイムラプス」モードで撮影してみてもいい。要は、スローモーションとは逆の早回し動画の機能。寝返りしていたりなど、意外な映像が撮れるかも。最近は100均でもスマホ用の三脚が売っています。

テク2 スマホを下に置く



スマホの動画撮影機能をオンにした状態で床に置いてスタンバイ。その上をペットがまたいで歩くと、普段は見ることのできない角度から、顔やおなか、お尻などが流れるユニークな映像が！ うまくまたがいないこともあるので、気長にチャレンジを。

テク3 スローで撮る

走る犬をスローモードで撮ると、かえって躍動感が増したおもしろい動画になります。猫の場合は、ジャンプした時が狙いめで、スローのジャンプは迫力満点。リアルな表情の変化にも注目です。

「PetSmile」

写真のほか動画も簡単に投稿できる、ペットオーナー＆ペット好きのためのSNSアプリ。ペットとの思い出を記録したり、オンライン上での交流、無料で商品モニターになれたり、楽しみ方いろいろ。最大10頭まで登録できるから、多頭飼いの人にうれしい。

URL www.pet-smile.net/



「PiVid」

ペット専用ショートムービーアプリ。最長15秒撮影ができ、BGMやアフレコをつけて、オリジナル動画を作ることができる。お気に入りの動画を“なでなで”したりコメントをつけて交流も。また、撮った動画をアプリ内ほかLINEやTwitter、Facebookにも簡単シェア。

URL pivid.jp/




Step2

いざ実践！

同じような動作が続く“静”のシーンと、瞬発的な“動”のシーン。対照的な2パターンを撮るアイデアをご紹介します。

テク2 アップにする

動きに変化がない…と思ったら、体のパーツをアップで撮るのも手。猫の肉球のアップは、寝ている時こそ撮影チャンス。ほかにも、毛布をフミフミしている猫ならではの動作や、わんこのピコピコしている尻尾など、微妙な動きにキュンとなるはず。



躍動感あふれるシーンを撮りたい！



Start



Finish

テク1

スマホを動かさず、ちょっと離れて撮る

走っていたり、大きな動きのある映像を撮る場合、犬や猫に近づきすぎると、ペットの動きに合わせてスマホも動かすため、躍動感が出ずに単調になってしまいます。一定の距離を取って、ペットが自由に動き回っている様子を、スマホを動かさずに撮影するのがポイントです。

Step3

アプリでシェア

ペット専用動画アプリを使えば、撮影も編集もラクラク！アプリ内で投稿＆シェアして、愛犬・愛猫をお披露目しちゃおう。

最


近のスマートフォンはビデオ撮影性能も高まり、誰もが簡単にきれいな動画を撮ることができます。愛犬や愛猫を動画撮影している飼い主さんも多いと思いますが、自然な姿をかわいく撮るのは、意外と難しいもの。「ペットを撮影する場合、特別なシーンを撮ろう」と意識込みすぎないことが肝心です。無理にポーズをつけるなど、やらせをすると、不自然になり、ペットとの信頼関係も保てなくなります」と、愛猫家でもある阿部信行さん。普段の生活の中で生まれる、何気ないしぐさやシーンがペット本来のかわ

いさであり、日常にこそ撮影チャンスが潜んでいると言えます。「一緒に暮らしていれば、その子の一番かわいいポーズというものがありますよ。『このポーズは、こういう時にするんだ』と、ある程度予測もできるはずですから、それを逃さないことがポイント。要は、飼い主さんが、かわいさを感じている気持ちで、そのまま表現するのが一番です」実際に阿部さんが実践している撮影のポイントや心構えをご紹介します。今まで気付かなかった、ペットの個性や魅力を引き出せるヒントが、いっぱいあります。

教えてくれたのは…



阿部信行さん
All About「動画撮影・動画編集」ガイド。テクニカルライターとして、ビデオ編集やDVD作成関係の書籍を多数執筆。プライベートでは2匹の猫と暮らし、iPhoneでかわいいシーンを撮影するのが日課。



簡単
スマホで

ペットの動画撮影に挑戦！

SNSでも大人気のペット動画ですが、見てだけでなく撮ってみたい！

そこで、愛する“うちの子”の個性や魅力を引き出す動画撮影のコツを、達人がレクチャー。

お気に入りのシーンが撮れたら、SNSで投稿やシェアすれば、アイドル犬・アイドル猫になれちゃうかも！

取材・撮影＝田山容子／撮影＝三佐和隆士／撮影協力＝リーフ（トイプードル）、保護猫カフェさくら（@pinagakiah.com）

Step1

まずは準備・心得

とっておきのチャンスをしっかり生かすためにも、撮影環境を整えて、気持ちもスタンバイしておくことが重要です。



部屋をきれいに保ち背景をスッキリさせる

基本は、“ナチュラルな状態を撮る”ことを心がけます。部屋の中に生活感があると、映像もごちゃごちゃとして見にくくなってしまいます。散らかっている部屋は整理をして、常にスッキリとした状態に保っておきましょう。

初心者にも多い失敗“手ブレ”に注意

突然の動画チャンスに対応するには、どうしても手持ちで撮る場合が多いので仕方がありませんが、意識してブレないように心がけましょう。両手でスマホを持ちながら撮影するだけでも、かなり防げます。

1カットをダラダラと長時間撮らない

自分で見分にはいいですが、人に見せる場合、長いと飽きられてしまいます。1カットはなるべく短く撮り、複数のカットがテンポよく切り替わるように構成してみてもいい。1カットは、5～10秒ほどがおすすめ。


いつがかわいいのか日ごろから観察しておく

どんな時にかわいいポーズをするのかをあらかじめ観察し、撮影に備えましょう。例えば、「水を飲む時に必ず水入れに手を入れて飲む、そのしぐさがかわいい！」など、意識して覚えておけば、撮影もスムーズです。


スマホを常に手元に置き撮影チャンスを逃さない

撮影チャンスは突然訪れるので、スマホは常にそばに置き、デフォルトの撮影に慣れておきましょう。その場合、光の具合に注意。太陽光は逆光にならないよう、蛍光灯を利用の場合はペットの顔が影で暗くならないように。

1



2



3



4



1

artist: 牧野直樹

出かける気配を察したのか、こちらをキリッ
と見つめてひと言。「今日もおうちおってや！」。

編集部より
ひと言

飼い主さんの前に立ちはだかって
かわいい通せんぼですね♡

3

artist: Mai Yamamoto

コトの美尻を激写！コトのかわいいおちり
を集めた写真集も発売しています。

編集部より
ひと言

さすがは菜々緒すぎる猫で話題の
コトちゃん。後ろ姿が美人です♡

2

artist: emi

手でカリカリをあげると喜んで食べるマンチ
カンのぷーちゃん。ご飯に目がないみたい。

編集部より
ひと言

とってもキュートな一枚。たくさ
ん食べて大きくなってね

4

artist: ネズミイロのネコとバニラ

リビングのカウンターの上で眠るバニヤン。
寝そべるとによろーん…と長くなります。

編集部より
ひと言

いいお顔♪ 昼下がりの日常を切
り取ったほのぼののできる作品です

EVENT

猫の合同写真展&物販展
「ねこ休み展 秋 2019」開催日
開催中～10/6日

「ねこ休み展」の秋の巡回展
が名古屋で開催。会場内で
販売される『ねこ休みWalker』
の購入者先着100名の愛猫
の写真が東海ウォーカーに
掲載されるコラボ企画も！

詳しい情報は
こちら

人気作家たちの新作が一堂に！スター猫が
モチーフの会場限定グッズもお見逃しなく

会場TODAYS GALLERY STUDIO.NAGOYA
愛知県名古屋市中区新栄1-17-12
11:00～18:00
（休月※（税の場合は営業）
※¥600 ※3歳以下無料
※地下鉄東山線新栄町駅より徒歩7分
主催：株式会社BACON

artist
Riepoyonn

双子のアメリカとカヌレ。大好きな本の上
に両手を乗せてキョトンとこちらを見て
います。「この本は読ませないよっ」。

編集部より
ひと言

表情も手の置き方もそ
っくり！こんなふうに
息がぴったり2匹の
姿は、たびたび見るこ
とができるそうです

わんにゃんWalker
編集部が選びました！

ねこ休み展
にゃんだふる
ギャラリー

人気イベント「ねこ休み展」
より、キュートな猫たちの
写真をピックアップ！

きのこカブのリゾット風



1人分
約249kcal
※ドライフードを除く

※愛犬の年齢や体重に考慮して調整してください

材料



- ・ささみ&レバーミンチ.....1缶
※小型犬の場合は1/2缶
- ・シメジ.....約20g
- ・カブ.....1/2個(約50g、葉の部分約10g)
- ・豆乳.....約100ml
- ・玄米ご飯.....約50g
※白米や雑穀米等でも可
- ・ドライフード.....適宜

作り方



1
カブは皮をむいて、小さめのいちょう切りにし、葉っぱの部分も細かく切っておきます。



2
シメジは石づきを取って細かく刻んでおきます。



3
カブを鍋に入れ、浸るくらいの水を入れたら火にかけます。沸騰して1分ほどしたらシメジ、豆乳を加えて約2分間茹で、玄米ご飯とカブの葉の部分を入れて火を止めます。



4
お皿に盛り付けたら、ささみ&レバーミンチとドライフードも加えて軽く混ぜ合わせて完成です。



お肉のうま味が詰まったプレミアムな150g缶

お肉は食品用の牛肉とラム肉を100%使用したリッチな味わいの150g缶が新登場。お肉のうま味が贅沢に味わえる牛肉ミンチ、ラムミンチ、ラム&さつまいもの食べやすいミンチ状3種のほか、角切りにした牛肉をスープでじっくり煮込んだ牛肉の角切りも人気！



愛犬レシピ
動画は
こちら！



※デビフペットでは、食肉用のお肉を使用しています。レシピは総合栄養食のドライフードなどと一緒を与えることを推奨しています。ペットの体調や疾病などを考慮して与えてください。

今号の「わんにゃんWalker」はいかがでしたか? 読者の皆さまにプレゼントをご用意しました。「わんにゃんWalker」公式ホームページより、ぜひご応募ください。

スペシャルプレゼント

吉岡里帆さん
サイン入りポラロイド
○インタビューはP4

表紙と巻頭インタビューに登場の吉岡里帆さん。スコティッシュフォールドのハートちゃんにメロメロだった吉岡さんの直筆サイン入り写真をプレゼント。



1
名様

アース・ペット

エブリデント 食べられる歯みがきロープ
コラーゲン 超小型犬用
内容量:10本入り
○詳細はP12

話題のL8020乳酸菌を配合してリニューアルしたロングセラーのデンタルスナック。超小型犬用を6個セットにして10名様に。



10
名様

●☎0120・911330 ㊚earth-pet.co.jp/

リッチェル

木製お掃除簡単キャットサークル M、
ラブレ 壁高ネコトイレ、
ペットベッド スクエア SS、
ペット用 木製テーブル ダブル、
食べやすい キャットディッシュ S
○詳細はP13



掃除がしやすい機能性とデザイン性を備えたキャットサークルをプレゼント。中に入れて使えるトイレとベッド、テーブル、食器も合わせた5種セットを3名様に。

●☎076・478・2957 ㊚www.richell.co.jp/

日本ヒルズ・コルゲート

ヒルズ サイエンス・ダイエット シニア 小型犬用 高齢犬用
7歳以上 (1.5kg)、高齢猫用 7歳以上 まぐろ (1.8kg)
○詳細はP14

年齢に合わせた豊富なラインアップで、愛するペットの健やかなエイジングのために最適な栄養バランスを実現。7歳以上の犬用と猫用を各12名様にプレゼント。



12
名様

●☎0120・211・311 ㊚www.hills.co.jp/

日本ペットフード

コンボ ドッグ 角切りビーフ・野菜ブレンド、
低脂肪 角切りささみ・野菜ブレンド
内容量:各460g ○詳細はP15

お肉のうまみがアップした「コンボ ドッグ」シリーズ。ビタミンや食物繊維が豊富な野菜を加え、健康にもしっかり配慮した2タイプをセットで12名様に!



12
名様

●☎03・6711・3601 ㊚www.npf.co.jp

ペットライン

(メディファス) ウェット 1歳から まぐろと若鶏ささみ (50g)、
スープ 1歳から しらす・かつお節入り (40g)
○詳細はP16

下部尿路の健康維持フードのバイオニア「メディファス」のウェットフード。リニューアルしたフレークタイプと、スープタイプの各3個をセットにして10名様に。



10
名様

●☎0120・572・285 ㊚www.petline.co.jp/

いなばペットフード

いなば ちゅ〜る 総合栄養食 とりささみ、とりささみ ビーフ入り、
CIAO ちゅ〜る 総合栄養食 まぐろ、とりささみ
内容量:各14g×4本 ○詳細はP17

犬用おやつ「いなば ちゅ〜る」に総合栄養食タイプが登場。栄養豊富でシニア犬にもおすすめの新商品。犬用・猫用各2種それぞれセットにして各10名様に。



10
名様

●☎0120・178・390 ㊚www.inaba-petfood.co.jp/

デビフペット

牛肉の角切り、牛肉ミンチ、ラムミンチ、ラム&さつまいも (各150g)、
牛肉スライス、牛肉カット、馬肉スライス、馬肉カット (各40g)
○詳細はP22

食品用の牛肉、ラム肉のうまみを閉じ込めた150g缶4種。さらに、ちぎっても与えられる食べやすい厚さの牛肉・馬肉4種。合計8種をセットにして24名様に。



24
名様

●☎03・3941・4171 ㊚www.dbfpet.co.jp/

兼松ウェルネス

ペットアイジージー個包装タイプ 犬用・猫用
生後3ヵ月〜高齢期まで
内容量:60g (4g×15)

母乳が子犬や子猫の免疫を高めることに着目して作られた機能性ミルク。食事に振りかけたり、水に溶いて与えることで健康をサポート! 動物病院専用品。



10
名様

●☎03・3669・6110 ㊚www.s-milk.com

ジェックス

ÖSOTO roller ローラー
スカイブルー、ブラック、ホワイト
サイズ:約51×29.5×42cm (タイヤ含む外寸)

スーツケースに使われるポリカーボネートを採用した、軽くて丈夫な犬用キャリー。大きな通気窓やサイド扉付きでわんちゃんも飼い主さんも快適! 各色をそれぞれ3名様に。



3
名様

●☎072・966・0054 ㊚gex-fp.co.jp

愛犬、愛猫にいつでもキレイで新鮮な水をあげられるフィルター式自動給水器「ピュアクリスタル」。人気シリーズの対象商品を購入して応募すると、抽選でペットの食環境がよりよくなる話題のアイテムが当たるキャンペーンを、現在好評開催中！応募は2020年1／31(金)当日消印有効まで。今すぐ下記の専用ハガキまたはQRコードなどから応募しよう！

食欲の秋をもっと楽しむ！

ごくごく／もぐもぐ プレゼントキャンペーン

人気のフィルター式給水器「ピュアクリスタル」シリーズを買った人、抽選で豪華賞品が当たるキャンペーンを実施中！



※フィルター等は対象外。本体のみキャンペーン対象となります



Lacook EASY SERVER

忙しい飼い主さんでも規則正しい食事をあげられるペット用自動給餌器



ラクック 食べごろほっとストッカーS

ペットにいつでも温かい食事を与えられるレトルトフードウォーマー

対象商品

ジェックス社製ピュアクリスタルシリーズ(本体)

- ピュアクリスタルブルーム ●ピュアクリスタルクリアフロー
- ピュアクリスタルセラミックス ●ピュアクリスタルドリンクボウル
- ピュアクリスタルサークル・ケージ用



犬用・猫用
どちらも対象

応募方法

●専用ハガキから

左の応募専用ハガキにご希望の賞品を1つ明記の上、①対象商品のパッケージに印刷されているバーコード(原本)を貼付し、②必要事項(郵便番号・住所・名前(フリガナ)・性別・年齢・電話番号・購入した店舗名)を記入し、③所定の金額の郵便切手を貼って郵送してください。なお、記入漏れ、対象商品以外の応募などの場合は無効となることがありますのでご注意ください。一人何口でも応募できますが、応募は専用応募ハガキ1枚につき1口となります。※当選発表は賞品の発送をもってかえさせていただきます。

●スマートフォン・パソコンから

①右の二次元バーコードを読み込むか下記アドレスよりキャンペーン専用サイトにアクセスして、②撮影したレシートをアップロードしてください。③サイトの指示に従い、応募フォームより、必要事項を記入して応募してください。

専用サイトアドレス

<https://www.gex-fp.co.jp/ca/campaign/gokumogu-cp.html>

応募期間

2020年1/31(金)まで※当日消印有効

応募先

〒663-8225 兵庫県西宮市今津西浜町2-60
「食欲の秋! ごくごく♡もぐもぐプレゼントキャンペーン」係

問い合わせ先

☎048-662-5333「ジェックスマーケティング部」
(受付/⑨⑩⑪を除く10:00～12:00、13:00～16:00)

応募規約 ●当選者の住所・転居先が不明または長期不在などの理由により当選案内が届けられない際には、当選が取り消しになる場合があります。●当選の権利を譲渡または換金することはできません。●キャンペーン関係者の応募はできません。●個人情報の取り扱いについて:応募された際のお客様の個人情報は、賞品の抽選・発送、個人を特定しない形の統計情報として利用します。お客様の個人情報を業務委託先以外の第三者に開示・提供することはありません。(法令等により開示・提供を求められた場合は除く)●やむを得ぬ事情により予告なく賞品内容が変更となる場合があります。あらかじめご了承ください。

キトリ線

郵便はがき

6 6 3 - 8 2 2 5

おそれいますが
所定の金額の切手を
お貼りください

兵庫県西宮市今津西浜町2番60号

「食欲の秋! ごくごく♡もぐもぐプレゼントキャンペーン」係

ご住所	〒□□□□□□□□ 都道府県		
電話番号	() -		
お名前	フリガナ	性別	男・女
		年齢	歳

ご希望の賞品を1つ選び、 チェック「✓」をお付け下さい	<input type="checkbox"/> Lacook EASY SERVER <input type="checkbox"/> ラクック 食べごろほっと ストッカーS
--------------------------------	--

ご購入店名 (例) ホームセンターGEX大阪店
アンケートにご協力ください。
①ペットの種類を教えてください。 ※該当するものに○をつけてください (犬 ・ 猫 ・ その他)
②ペットの年齢を教えてください。 (歳)
③今回ご購入いただいた理由を 教えてください。

バーコード貼付欄
ここに対象商品の バーコード(原本)をお貼りください。
対象商品のバーコード原本
※対象商品のバーコードは、製品によりバーコード位置が異なります。 ※バーコードは13桁の数字になっております。 ※バーコードの数字が見えるように切り取り、割がれないように4辺 をテープなどでしっかり貼ってください。 ※郵送途中にバーコードが剥がれ落ちたり、切れたりした場合は、 無効となりますのでご注意ください。 ※バーコードのコピーでのご応募は無効となります。 ※ご応募物は返却できませんので予めご了承ください。

キトリ線



