

全国版

FREE

ずっともっとHappy!
ペットFamilyのための
ライフスタイル
マガジン

わんにゃんWalker

sp.walkerplus.com/wannyan/

発行：株式会社KADOKAWA

2019

8・9

隔月発行

Interview

アニメ映画「天気の子」で
声優に挑戦

本田 翼

特別
企画

元気な今から知っておきたい
ペットの供養・お墓事情

ペットの
災害対策

WEBで読める電子版も好評 /

sp.walkerplus.com/wannyan/

@wannyanwalker

わんにゃん
ウォーカー
公式HP

4 Cover Face インタビュー

本田翼

6 映画「僕のワンダフル・ジャーニー」

8 特集

ペットの 災害対策

14 リッチェル
おうちでも！外出先でも！
手軽にたっぷり水分補給

15 シャープ
ハイブリッド冷暖制御の快適プレート

16 ライオン商事
市場初の専用クリーナーと
軽量タイプの猫砂が登場

17 マースジャパン
パキッ！と割れて2食分
食べきりサイズの新ウェットフード

18 日本ペットフード
使い方いろいろ♡
コンボ キャット 連パックのおいしいヒミツ

19 ペットライン
冬だけじゃない！油断しがちな夏こそ気を付けて!!
年間を通して下部尿路の健康をサポート

20 いなばペットフード
ねこちゃんもわんちゃんも
暑い夏は「ちゅ〜る」で水分補給

21 ペティオ
災害時の備えにもあると安心!!
便利グッズで夏のおでかけ大作戦！

22 特別企画

元気な今から知っておきたい ペットの供養・お墓事情

24 デビフペット
デビフペットのわんゴハン カンタン健康レシピ
体にやさしい♪納豆おじや風

25 読者プレゼント



撮影＝藤本和典
ヘアメイク＝犬木 愛 (AGEE)
スタイリスト＝本間園子
デザイン＝清水麻紀子
衣装協力＝STUDIOUS (トップス / 03・5925・8966)、
UNITED TOKYO (スカート / 03・6273・4944)
編集協力＝千葉由知 (ribelo visualworks)



読者の皆さまの声にお応えして、「わんにゃんWalker」の公式ホームページでは、最新号をWEBにアップしています。配布・設置場所も掲載していますので、ぜひアクセスしてください！

sp.walkerplus.com/wannyan/



発行 株式会社KADOKAWA
〒103-3238・8421
発行人 西澤元晴
編集人 盛田勉

編集 伊藤聡史
越智龍二
清水麻紀子
アドリブ
印刷・製本 大日本印刷株式会社

全国版：広告
企業版：企画・制作
ペット事業室
配布

兼松株式会社
兼松株式会社
メディア担当 高野雅行、仕合健一
グローバルペットケア株式会社
ラブリー・ペット商事株式会社
株式会社森光商店

©KADOKAWA CORPORATION 2019
本誌の無断複製（コピー、スキャン、デジタル化等）並びに無断複製物の譲渡及び配信は、著作権法上での例外を除き禁じられています。また、本誌を代行業者などの第三者に依頼して複製する行為は、たとえ個人や家庭内での利用であっても一切認められておりません。本誌の価格表示はすべて税込み表記です。

♡♡♡ わんちゃんがいることで
私も健康的に暮らせます ♡♡♡

cover Face
#66

本田翼
&
くるみ
ティーカッププードル
(1歳3か月♀)



“運命”に直面した
少年と少女の選択とは
「天気の子」

公開中



© 2019「天気の子」製作委員会

アニメーション監督・新海誠の最新作。離島で育った帆高(声・醍醐虎汰朗)は、高校1年生の夏に家出同然で上京するが、すぐに困窮。どうかオカルト雑誌のライター・須賀(声・小栗旬)の事務所に雇われ、スタッフの夏美(声・本田)と共に取材に奔走する。帆高の行く末を暗示するかのようには雨が降り続く東京で、帆高は、祈るだけで空を晴れさせる力を持つ少女・陽菜(声・森七菜)と出会う。

Profile

ほんだつばさ ● 1992年6月27日生まれ、東京都出身。06年にモデルとしてデビュー。12年から女優活動を開始し、主演やヒロインを数多く務める。近作にドラマ「ラジエーションハウス〜放射線科の診断レポート〜」(19年フジ系)、映画「空母いぶき」「新聞記者」(以上19年)など。

「この作品は、帆高が次々と決断をして進んでいきます。結末は波紋を呼ぶものかもしれませんが、新海監督は『正しいことだけが描かれているような作品ではない。帆高と陽菜の決断を、世界中の人へ届けてみたい』とおっしゃっていて、確かにもしかしたら私も帆高と同じ決断をするかもしれないと思いますし、何かを問いかける作品だと感じています」

「この作品は、帆高が次々と決断をして進んでいきます。結末は波紋を呼ぶものかもしれませんが、新海監督は『正しいことだけが描かれているような作品ではない。帆高と陽菜の決断を、世界中の人へ届けてみたい』とおっしゃっていて、確かにもしかしたら私も帆高と同じ決断をするかもしれないと思いますし、何かを問いかける作品だと感じています」

「私もガブという女の子のタイプードル(7歳)を飼っていて、プードルには慣れてるから安心してくれたのかもしれないね。くるみちゃんはガブより小さいので、すごく軽くてかわいかったです」

愛犬・ガブちゃんの名前の由来は、初めて抱いた時にガブッと甘噛みされたことから。性格はとても甘えん坊さんとか。

「ご飯よりも遊んでもらう方が好きで、『かまって』と寄ってきますね。帰宅が遅くなった日は『ほんとゴメン!』とヨシヨシしてご機嫌取りをしています。でも、ご機嫌を損ねてしまうと、たまにわざと変なところで粗相をしていることがあります(笑)」

わんちゃんとの生活は、自身の生活習慣を改善できると感じているそう。

「私はインドア派なんですけど、ガブがお散歩好きなので、外に出なきゃいけない状況になるんですが、終日仕事で難しい時もあります。できるだけお散歩に出かけます。それに、部屋が散らかっていると物をあさったり落ちているものを食べたりするので、掃除もきちんとしています。わんちゃんがいることで生活を改められるので、健康的な日々を過ごせていますね」

「気取らない明るい人柄が魅力の本田さん。『君の名は。』の新海誠監督の最新作『天気の子』では、そんな雰囲気を生かして女子大生・夏美の声を演じている。

「新海さんの作品はせつない物語が多くて以前から好きでしたし、新海作品の声に選んでいただけたのがうれしかったです。私が演じた夏美は、主人公の帆高(声・醍醐虎汰朗)を支える、頼りになる女の子。カラッと明るい子なので、私自身の近い部分を生かしたかなと思います。新海監督によると、夏美の絵は男性スタッフのみで描





ティーンエイジャーのCJと暮らすのは、キャバグルのモリー。つぶらな瞳と長いまつげで見上げる姿がとっても愛くるしい！

犬種：ビーグルとキャバリア・キング・チャールズ・スパニエルのミックス犬(キャバグル)

Molly
モリー

モリーはCJの親友！

Bailey
ベイリー

犬種：グレート・ピレニーズとバーニーズ・マウンテン・ドッグのミックス犬

頼むよ、ベイリー。



まかせて、イーサン！
CJは僕が守るよ！



ひと目でCJだってわかった。
離れたくなかったよ。

体高70cm、体重90kgにもなる大型犬の王様とも言われるアフリカン・ボーアボール。大きな体ながら優しいまなざしでCJを見つめます。

Big Dog

ビッグ・ドッグ

犬種：アフリカン・ボーアボール



Max
マックス

犬種：ヨークシャー・テリア



CJを支えなくちゃ！

賢い頭脳と勇敢な心を持ったヨークシャー・テリアのマックス。憧れの街・NYで暮らし、ミュージシャンになりたいという夢を持ちながらも進む道に迷うCJのそばに寄り添うのです。

まだまだ登場！
大型犬から小型犬まで、さまざまな犬種が顔を出します！



僕のワンダフル・ジャーニー

9/13金公開

STAFF&CAST

監督：ゲイル・マンキューソ 出演：ジョシュ・ギャッド(声)、デニス・クエイド、キャスリン・プレスコット、マージ・ヘルゲンバーガー、ヘンリー・ラウ、ベティ・ギルピンほか
上映時間：109分

ヨシユ・ギャッド。
ジョシユの温かみがあり表情豊かな声が、ユーモアたっぷりで、世話好きで、そしてイーサンやCJのことが大好きなベイリーの心をこまやかに表現しています。そして作品の中にたくさん登場する犬たちのさまざまな表情も秀逸。スクリーンの前で「そんな顔をされると、弱いんだよね」と表情を緩めてしまう愛犬家が続出するのではないのでしょうか。
また多様な犬種が登場するのも魅力の一つ。スクリーンの中で生き生きと動き回る犬たちの姿に目を奪われます。
前作でベイリーのことが大好きになった人はもちろん、前作を見逃した方も存分に楽しめる一作です。愛犬がいと家族がどれだけ豊かな気持ちで暮らせるかということに思いをはせ、ほっこりする109分を、ぜひ映画館で。

『僕のワンダフル・ライフ』
待望の続編！

僕のワンダフル・ジャーニー



僕のワンダフル・ジャーニー

50年で3回も生まれ変わったベイリー、今度は一人の女性の一生を見守る旅に出る！
“犬生”には限りがあるけれど、終わりではない。いつもそばにいる愛犬がさらにいとおしくなる新作！

イーサンとの約束を守るため
何度も生まれ変わるベイリー！



大好きなイーサンともう一度会うため、3回生まれ変わったベイリー。田舎の農場で再会した彼らと満ち足りた日々を送り、まもなくその「犬生」も幕引きか…という時に、イーサンから思いがけない頼み事をされます。
それはイーサンのパートナーのハンナが前夫との間にもうけた息子の妻、グロリアが産んだ女の子、CJのこと。小さいころからずっと一緒に暮らしていたのに、イーサンたちとのいき違いからグロリアはCJを連れて出て行ってしまったのです。心配したイーサンは「僕を幸せにしてくれたように、あの子も幸せにしてほしい。だからまた、戻ってきてくれ」と。

愛犬へのいとおしさが
しみじみと湧いてくる

この作品のおもしろみは、なんといっても犬のモノローグ。犬の感情が生きて描き出され、うちの子や、近所のあの子が、実はこんなふう考えているのかなと想像すると楽しくなります。
このモノローグを担当するのは前作に続き、『アナと雪の女王』でオラフの声を演じ、実写版の『美女と野獣』ではル・フウに扮したジ

ベイリーは目を閉じる前に、「イーサン！ 僕がCJを守るよ！」と約束。そして、再び何度も「犬生」を生きながら、イーサンの大事な孫娘を見守る旅に出るのです。CJにとっての本当の幸せとは何なのか…。それを探る彼女の思いをかなえるため、ベイリーはCJに寄り添います。
ひと足先に旅立った愛犬が自分に会うために何度も生まれ変わるという、人と犬との深い絆と触れ合いに、誰もが笑顔になり、温かい涙を流した前作。
今作では、人と犬の間だけでなく、家族の絆にもスポットが当たります。CJを見守る旅、それはすなわち、家族の絆を結び直すための長い旅路になるのです。
すれ違ってしまった家族それぞれ、の思いと、関係を修復するまでの道のり、そしてそこにベイリーがどう関わっていくのかが、愛情たっぷりに描かれていきます。



飼い主が買物に行くなどで2〜3時間外出する時に、ケージに入れて留守番をさせて慣らすこともできます。

しつけと健康管理

避難所では多くの人との共同生活になります。知らない人やほかの動物に対して声を上げたり、威嚇したりしないよう、普段から慣れさせておくことも大切です。頻繁に声を上げたりすると、入所が難しくなることもあります。また、動物が苦手な人もいますので、ケージの中でおとなしくしていられるよう、普段から練習しておくといでしょう。

ケージに慣れていると…

周囲の人に迷惑をかけにくく、飼い主さんも安心して休むことができます。場合によっては自宅の片付けなどで外出することもできるでしょう。

ケージに慣れていないと…

避難所に入れなかったり、ペット用シェルターで預かってもらえない可能性があります。また、ペット自身も落ち着かず、声を上げたりしやすくなり、避難所での共同生活が難しくなります。



ペットの災害対策

近年、地震や台風、洪水や土砂崩れなどの自然災害のニュースをよく耳にするようになりました。自分や家族のため、そして家族同然のペットのためにも、もしもに備えること、もしもの時の行動を考えておくことが重要です。

取材・文＝佐藤紀子／撮影＝松本順子／イラスト＝岡本倫幸

普段からの準備

家の中、特にペットの居場所とその付近に危険はないかをチェックしましょう。
家具やケージを固定したり、棚の上に重い物を置かないようにします。ガラス窓には飛散防止フィルムを張ったり、ペットの居場所をガラス窓の近くにしないなどの配慮が必要です。

家の中の点検と家族会議

また、災害が起こった時のお互いの連絡方法、留守の時のペット対策や、預け先などを家族で話し合っておきます。災害の状況によって、避難所を利用する場合と、自宅避難をする場合などが考えられるので、いろいろなパターンを想定して対応を検討しておくといでしょう。



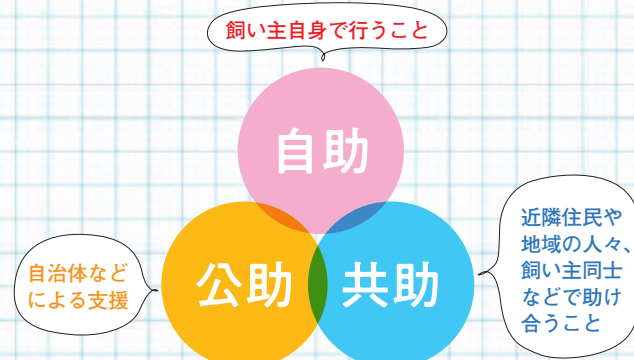
教えてくれたのは…

沼田一三さん
一般財団法人ペット災害対策推進協会常務理事、同事務局長、獣医師。
一般財団法人ペット災害対策推進協会は、平時時にはペットの飼い主や自治体などに向けた啓発活動などを実施、災害が起こった時には現地の動物救護本部の活動支援やアドバイスを行っている。
@doubutsukyuen.org/



自 然災害の発生は、いつも突如です。いつ誰が被害に遭ってもおかしくありません。そのため、普段から想像力を働かせ、また情報を収集して災害に備えておくことが必要といえるでしょう。災害が起これば、人間だけでなくペットも被災します。近年はペットの避難に配慮する自治体が増えてきていますが、まだまだ十分とまでは言えません。また備えていたとしても災害の状況によって事情は変化します。

飼い主としてできることは、大きく分けて2つあります。一つは普段から行う準備で、備蓄のほかしつけや情報収集などが含まれます。もう一つは被災した時にどのように行動するかをシミュレートしておくこと。そのためには前もって対策を立てておく必要がありますから、この2つはリンクしているといえます。次のページからそれぞれについて、項目ごとにまとめたので確認してください。



備蓄品リスト

優先順位1 命や健康に関わるもの

- ▶フード(療養食含む):いつも食べているものを5〜7日分
- ▶水:人間が飲むミネラルウォーターではなく、ペット用のミネラル分が低い含まれない水を5〜7日分*
- ▶薬、食器(フード用と水用)、リード(伸びないもの)またはハーネス、ペットシーツ、排泄物の処理用具、トイレ用品

*犬に必要な水分:体重1kgあたり100ml/1日
猫に必要な水分:体重1kgあたり50ml/1日

優先順位2 飼い主と動物の情報

- ▶ペットの写真
- ▶飼い主の連絡先・飼い主以外の緊急連絡先や預け先などの情報
- ▶ワクチン接種状況、既往症、投薬中の薬などの情報
- ▶かかりつけ医の情報

※スマートフォンなどに保存するほか、メモ帳などにまとめるとなおよい

優先順位3 ペット用品

- ▶タオル、ブラシ、ウェットタオル
- ▶ビニール袋(排泄物の処理などに利用)
- ▶ガムテープ(ケージの補修などに利用)
- ▶マジックペン(動物の情報掲示などに利用)
- ▶洗濯ネット(猫の場合、保護する時に活用)



ペット用品を備蓄する

ペット用のフードなどは5〜7日分くらいを備蓄しておくようにしましょう。人は、好みのものでもなくても食事を済ませることができず、犬や猫の場合、好みでないと食べないことも少なくありません。また、病気などのために専用のフードが必須、ということもあるのです。いつも食べているものを備蓄しておきましょう。

備蓄品のうち、持ち運べる分は人用のものと一緒に避難セットにまとめ、玄関などに置きます。そのほかは、自宅避難などに備えて取り出しやすいところに置いておくといでしょう。

ただし、フードなどは備蓄しっぱなしでは消費期限を超えてしまうことがあるので、定期的に入れ替えることをお忘れなく。

災害が起きたら

ペットと一緒に避難




ペットと一緒に避難しないと、ペットが迷子になったり、家に残れなくなったりします。必ずペットと一緒に避難しましょう。

災害が起きた時、突然のことに慌てたり、動転してしまうのはペットも同じです。興奮して噛みついたりすることもありますが、飼い主は自分の安全を確保したうえで、ペットに声をかけ落ち着かせてください。

避難指示が出たり避難しないと危ないと判断したら、小型犬や猫などはケージに入れ、中型犬や大型犬などはリードを付けてしっかりと保持します。無理のない範囲で避難セットを持って、避難所に向かいましょう。

平時時には、これを想定し、避難所の場所やハザードマップを確認して、安全なルートを考えておく必要があります。また、ペットを連れてうえでのくらの避難セットを持つことができるかも実際に試しておきましょう。多頭飼いの場合は、すべてのペットをどのように連れていくかもシミュレートしておく必要があります。



マイクロチップとは

直径2mm、長さ8〜12mmの円筒形でICなどが内蔵されており、生体適合ガラスでおおわれています。注射をするように体内に埋め込み、電池などは不要で半永久的に使用できます。マイクロチップの埋め込みは獣医療行為なので、獣医師に依頼します。

マイクロチップを入れたら

飼い主の名前や連絡先などを動物ID普及推進会議のデータベースに登録します。

マイクロチップの活用

飼い主とはぐれてしまった時など、自治体や動物病院などでマイクロチップのデータを読み取って飼い主を見つけることが可能となります。

ペットとはぐれてしまった時に備え、飼い主がわかるような配慮をしておきましょう。犬なら首輪に鑑札や狂犬病予防注射済票を着けておくといでしょう。この時飼い主の住所や連絡先を記した迷子札も着けておくとい安心です。猫も迷子札が有効になります。また、マイクロチップを入れておくのもよいでしょう。

ネットワークを作る

災害が起こるのは、必ずしも飼い主が家にいる時とは限りません。仕事や買物などで出かけている可能性もあります。そこで近所の人たちや飼い主同士で協力体制をとっておくことが必要です。自分や家族が家にいない場合に安全を確認してもらい、一緒に避難してもらう、一時的に預かってもらうなど、お互いにどんな協力ができるか、普段から話し合っておきましょう。



また被災した時、ペットと一緒に避難所に入れないこともあります。そこで、かかりつけの獣医師や友達などに預かってもらう、ペットホテルなどに預けるなど、できるだけ多くの選択肢を用意しておくことが大切です。

ただし、ペットとの入居がOKと想定されていても、災害時の状況により、必ずしもペット連れで入所できるとは限りません。また災害の種類や規模によっては長期避難が必要になることもあり、ペットの負担が大きくなることも考えられます。そのため、上記のようにペットを預けられる施設などの選択肢を複数用意しておくことが重要になるといわけです。

地域の避難情報を確認する

普段から居住する地域の自治体の災害対策をしっかりと確認しておきましょう。自分の住まいの近くの避難所はどこにあるのか、ペットの受け入れに備えているかなどを事前に調べておくと、対策を立てることができそうです。

ただし、ペットとの入居がOKと想定されていても、災害時の状況により、必ずしもペット連れで入所できるとは限りません。また災害の種類や規模によっては長期避難が必要になることもあり、ペットの負担が大きくなることも考えられます。そのため、上記のようにペットを預けられる施設などの選択肢を複数用意しておくことが重要になるといわけです。

もしにも備えて、グッズも準備

災害時にも使えることを考えたグッズを用意したら、
普段から使用して、人もペットも慣れておくことが大切です。

CARRY

移動
する



キャンピングキャリアー リッチェル

家ではハウスとして使い、そのままキャリアーとして外出できます。普段から自分の居場所として慣らすことができるので、災害時に移動する時も安心。避難先でもそのまま利用できます。ダブルドアタイプは上扉付きなので、ペットの出し入れもラクラク。また別売のショルダーベルトを付けければ、徒歩で移動する時に持ち運びしやすくなります。



S(超小型犬・猫・うさぎ用、体重目安／5kg以下)ダブルドア¥6,264、M(小型犬・猫用、体重目安／8kg以下)ダブルドア¥9,072、キャリアー用ショルダーベルト¥972 ※キャリアーは中型犬、大型犬用もあり
☎076・478・2957(お客様相談室) ㊞www.richell.co.jp/



ボルタ Portaドッグリュック キャリアー ペティオ



適応体重:~10kg
オープン価格
☎0120・133・035
㊞www.petio.com

Portaのリュックはロックファスナーを使用しているので、内側から犬が頭や足を出しても開かない安全仕様。開け口は大きく開くので出し入れしやすく、前に抱えて使うこともできます。普段からお出かけで使って慣らしておくとういでしょう。便利な収納ポケット付き。

CLEAN

清潔に
保つ

ペットキレイ ボディさっぱり清潔シート ライオン商事

うるおいリッチな厚手のメッシュシートでボディの汚れやにおいをしっかり拭き取り、さっぱりサラサラな仕上がりに。肌にやさしい低刺激性。ペットがなめても安心です。犬用、猫用はアクアフローラルの香り、子犬・子猫用は無香料。



30×20cm、各25枚入り、オープン価格
☎0120・556・581 ㊞www.lion-pet.jp/

ジーンズ風パンツ ドギーマンハヤシ

ペット用おむつは、避難所などでのおもらしや粗相に備えることができます。ジーンズ柄がキュート！前後ガードで前後のつたいモレ、左右立体ギャザーで横モレ、シッポ穴360°吸収体で穴の隙間からのモレ防止など4つのモレ防止機能で安心。犬猫共に使え、サイズも豊富です。



3S(胴回り18~36cm、体重1~2kg)~LL(胴回り40~58cm、体重13~18kg)まで6種類 3S、SS、Sは18枚入り、Mは16枚入り、Lは12枚入り、LLは10枚入り オープン価格
☎0120・086・192(お客様窓口) ㊞www.doggyman.com

愛犬も愛猫も飼い主さんも 快適な5つのポイント

**1 冷モードは室温から約-5℃、
暖モードは約38℃の一番心地よい温度に**
プレートの下に3つのセンサーを装備して、快適
温度を制御。夏場はずっとそこにも冷たいま
まの室温から約-5℃、冬場はペットの体温程度の
約38℃の気持ちよい温度をキープする。

**2 低温やけどを防止する
4、12時間の自動OFF運転**

運転時間を4時間または12時間で
切り替えられる自動OFF機能付き。
長時間使用によるペットの低温や
けどを防止してくれるほか、買物
時や就寝時にもとっても便利。操
作ロックモードも搭載。

3 1か月で約¥300の省エネ設計

消費電力は冷モードで36W、暖モードで28W。1日
12時間使用した場合の電気代は1か月¥300前後。

**4 汚れても
お手入れカンタン！**

プレート部はアルミ製なのでお手
入れが楽ちん。ペットがそそうを
しても薄めた中性洗剤を含ませた
布で拭き取るだけでOK！

5 噛みつき防止設計なので安心！

わんちゃん、ねこちゃんが噛みついて破損しやす
いコード部は、丈夫なカバーでおおわれているの
で噛みついてしまっても安心＆安全。

ねこちゃんにも！



COOL & HOT ハイブリッド冷暖制御の 快適プレート

暑い日も寒い日も、一年中ペットが快適に過ごせる冷暖プレ
ートが登場。ハイブリッド冷暖制御+αで快適の質にもこだ
わっているの、みんなが笑顔になること間違いなし！

暑くて過ごしやすい日に、ペ
ットがひんやり冷えた場所を求めて
家の中を転々としているのを見た
ことはありませんか？ ほぼ平年
並みとされる今夏の暑さも、体
毛でおおわれたわんちゃん、ね
こちゃんにとっては大変。愛する
ペットのためにも、より快適に過
せる場所を用意してあげたいもの
です。話題のペット家電「PLEAT
40D-T」は、暑い日は室温から約
-5℃※1、寒い日は約38℃※2をキ
ープする冷暖プレート。暑い日はも
しろん、寒い日も常にペットが一
番心地よい温度を保ち、愛犬・愛
猫にとって快適なスペースを作り
出してくれます。

※1 室温25～35℃の時
※2 室温10～20℃、ペットがプレートに乗った時のプレート部の温度

最初は遠巻きに見ていたんですが、一
度座ったら定位置になりました(笑)。
冷暖両方使えるのはうれしいですね。
背面部分から出る風が強いときなこは
イヤがるんですが、出ているのも気付
かないくらいの微風で気になりません

白石絵美さんとときなこ(♀)



快適だ
ワン♪

冷暖プレート PL-PT40D-T

夏も冬も快適な温度にコントロールして
くれるペット用冷暖プレート。プレート
上で伏せをすることで、大きな血管があ
る脇や内股、肉球などを冷やして効果的
にクールダウンができるので、夏場のお
散歩後などにもぴったり！



水分量

犬と猫が1日に必要な水分量は

例えば
2kgの猫……………140ml
4kgの犬……………320ml
10kgの犬……………630ml

※環境省「飼い主のためのペットフード・ガイドライン」
(平成21年)より

手軽に水分補給できる環境で
ペットの熱中症を予防

気温が高い日が続く夏場は、ペ
ットが脱水症状になってしまい
がち。飼い主さんは、熱中症予防の
ためにも、いつでも手軽に水分補
給できる環境をつくっておくこと
が大切です。また、ペットに必要
な1日の水分量を把握することも
重要なポイントになります。

室内では、サークルなどに取り
付けられるアイテムがあると心強
いもの。ペットがいつでも自由に
水分補給できる場所があるとさら
にいいですね。外出時は、キャリ
ーでの移動中もご注意を。ノズル
式の給水タンクならいつでも水分
補給でき、万が一、災害で避難す
る時にも安心です。さらに犬の場
合、散歩中もこまめな水分補給を
心がけたいものです。

シーンに合わせたアイテムを上
手に活用して、大切なペットの健
康を守りましょう。

おうちでも！/ 外出先でも！ 手軽にたっぷり水分補給


いよいよ夏本番。この時季、気を付けたいのがペットの脱水症状です。
シーンに合わせた水分補給対策で、元気に夏を乗り切りましょう。

おうちで

チェックポイント

- ☐ 1日の摂取量をしっかり把握する
- ☐ 置き水は傷みやすいため、新鮮な水を与える

サークルやケージ内で



ウォーターディッシュ ボトル付

犬も猫も飲みやすいお皿型。水が少な
くなくとも自動的に給水、一定量でスト
ップします。飲んだ量がわかるボトル
付きです。

飲み口が広い
お皿型

ノズルタイプも
あります

どこでも給水スポットに



Nウォータースタンド

給水器を取り付けられる
スタンド。ケージやサー
クルがなくてもOK。ペ
ットが飲みやすいよう高
さを自由に調整できます。

外出先で

チェックポイント

- ☐ 暑い日や運動後は、水分をこまめにとる
- ☐ 携帯しやすいグッズを活用し、いつでも
飲める状態をキープ

キャリーでの移動中に



ウォーターノズル キャリー用

キャリーの扉にワンタッチで装着でき
る給水器。ノズル付きでキャリーの中
にいたまま水分補給ができて、災害時
の避難先でも活躍します。




フタを開けるだけで簡単
に給水できます

お散歩中に



お散歩ハンディシャワー

市販のペットボトルに付けるだけの皿
型の給水器。水がたまりやすく飲みや
すい形です。犬の大きさによって選べ
る2サイズをラインアップ。



向きを変えてマナー
洗浄にも



その他ラインアップも充実。製品の詳しい情報はこちら

リッチェル ペット 検索 www.richell.co.jp/

お問い合わせ / 株式会社リッチェル ☎076-478-2957 (お客様相談室) 取材・文=酒井牧子 14

人気のシーバ®から発売された新アイテムは、パキッと割って使用する1回使い切りタイプのウェットフード。いつでも開けたて新鮮なウェットフードながら、食事として与えられる総合栄養食になります。テリヌまたはフレイクの2タイプ各3種の全6アイテムから、愛猫の好みに合わせて選べるのもうれしい特徴。

極上のおいしさを追求した人気ブランドとあって、おいしさはもちろん保証付き。あまりのおいしさに、愛猫の目がキラッと輝くこと間違いなしです。



パキッと割れて2食分 食べきりサイズの 新ウェットフード

「いつも新鮮なもの」「使い勝手がいいもの」「よりおいしいもの」…。猫オーナーさんの尽きない要望に応える新商品「一皿の贅沢」がシーバ®から登場！

猫オーナーさんの 要望に応える 4つの特徴



- 特徴1 1食分にちょうどいい少量使い切りサイズ
2つに割れるトレイは、一つが1食分にちょうどいい37.5gの小容量。余った分を冷蔵保存する手間もなく、容器も捨てやすい
- 特徴2 パリッと開けたてだからいつでも新鮮！
容器のシール部分をはがして使うタイプなので、いつも新鮮な食事を与えられる。開けるたびに香りと旨味を感じられるのがうれしい
- 特徴3 2つのタイプから選べる抜群のおいしさ
柔らかくて食べやすいテリヌタイプと、しっかりと食べ応えのあるフレイクタイプ。6つの味から愛猫の好みに合わせてチョイス
- 特徴4 ウェットフードなのに、しっかり総合栄養食
おやつに区分されるタイプが多いウェットフードながら、総合栄養食に分類。しっかり食事として与えられるのもポイント

シーバ®一皿の贅沢 しっとりテリヌ

柔らかくて食べやすいうえ、原材料を混ぜて作っているので栄養をバランスよく摂取可



極上ツナ

厳選お魚ミックス
(ツナ・白身魚)

厳選お魚お肉ミックス
(白身魚・チキン)

シーバ®一皿の贅沢 とろっとフレイク

粒タイプのフレイク状で食べ応えも十分。おいしい「とろっとソース」もよく絡む



極上ツナ

厳選お魚ミックス
(ツナ・白身魚)

極上チキン

トイレに染み付いたニオイがとれない？
洗うのが大変！干すのもひと苦労
洗剤は何を使えばいい？

(2018年ライオン商事(株)調べ)

専用クリーナーが誕生！



こびりついた汚れをからめとる！
シートタイプ

20枚入り



シュシュット！ 猫トイレ用除菌クリーナー

トイレ容器本体のこびりついた汚れやニオイをすっきり除去する専用クリーナー。泡が密着するスプレータイプは、スプレーしてサッとふくだけ。除菌※1効果で猫トイレをすっきり清潔に保てます。手軽に使える厚手メッシュのシートタイプも品ぞろえ。

POINT！

トリプル技術で、ねこちゃんのトイレをすっきり清潔に！

オシッコ特有のイヤなニオイを強力消臭。さらに、こびりついた汚れや、ニオイの元になる菌まですっきり除去します。

猫のオシッコ研究による消臭技術

LION
界面活性剤・
洗浄技術

除菌技術

※1 すべての菌を除菌するわけではありません

お手入れしにくい
スノコやトレイもすっきり！
スプレータイプ

つかえ用(220ml)

本体(270ml)



市場初※2の 専用クリーナーと 軽量タイプの 猫砂が登場

トイレは毎日使うものだけに特にこだわりたい！ねこちゃんも飼い主さんもどちらも笑顔になる2種類の新アイテムを使って、トイレの悩みを速攻解消！

※2 2018年12月 ライオン商事(株)調べ
(日本のペット市場)



使いやすい「軽さ」と優れた「消臭力」をWで実現

ニオイをとる砂 軽量タイプ

しっかり固まり、オシッコやウンチのニオイを強力消臭する「ニオイをとる砂」から、ユーザーのニーズに応えた軽量タイプが登場。軽くて持ちやすくなり、よりトイレのお手入れも簡単になった。

POINT！



ハイブリッド化で重さ40%オフ※4！

しっかり固める鉱物系素材と、軽い植物系素材を使うハイブリッド化によって、約40%の軽量化に成功。さらに袋が持ちやすくて注ぎやすい持ち手付きに！

※4 「ニオイをとる砂(ガッチリ固めるタイプ)」1Lあたりの重量と比較

消臭力が高かった(木系の砂ユーザー)！
オシッコをギュッと固めてくれて、お掃除がラクでした(紙系の砂ユーザー)！
普段使っている砂より軽くて運びやすかった(鉱物系の砂ユーザー)

(2018年先行モニター調査n=206
ライオン商事(株)調べ)

軽くなった猫砂にユーザーも高評価！



愛猫のおしっこトラブルは
日々の食事にも一因が

猫に多い下部尿路のトラブルは、水分の摂取量が減る冬の時期に注意が必要だと言われています。ところが、夏だから安心というわけではありません。もともと砂漠にすんでいた猫の祖先は、体内の水分を効率的に使う能力が発達した代わりに、尿中に結晶ができやすくなりました。猫の体の仕組み自体が、下部尿路の諸問題を起こしやすい体質なのです。

また、食事に含まれるミネラルやアミノ酸のバランスが適切でないと、マグネシウムやカルシウムが尿中で結晶化してしまいます。

6歳までの猫はマグネシウム由来の結晶ができやすいといわれています。そして「尿の状態」も重要です。尿が酸性寄りか、アルカリ性寄りかを示す値が「尿pH」。尿pHの値によっては結晶化がおこりやすくなりますが、それは猫の年齢ごとに異なります。

そこでおすすめなのが、下部尿路の健康維持フード「メディファス」です。成長段階によって微妙に異なるマグネシウムとカルシウムの必要量を調整。さらに適切な尿pHになるよう、ミネラルやアミノ酸を調整し、弱酸性化しています。夏だからといって油断せず、年間通して下部尿路の健康維持に配慮してあげてください。



オリジナル

⑤年齢ごとにミネラル分を調整して、下部尿路の健康維持に配慮。必須アミノ酸の一種であるトリプトファンも配合し、ねこちゃんの穏やかな健康生活をサポートします。
[子ねこ12か月まで/1歳から/7歳から/11歳から/15歳から]

毎日の主食に〈メディファス〉ドライ

皮フ・毛艶の健康ケア



⑥健康で美しい毛づやと皮膚の健康維持に、コラーゲンと亜鉛・アミノ酸複合体を配合。1歳から10歳まで。

避妊・去勢後のケア



⑦避妊・去勢後の愛猫の体重管理に配慮。さばり、カロリーを約10%カット（1歳から比）。子ねこから10歳まで。

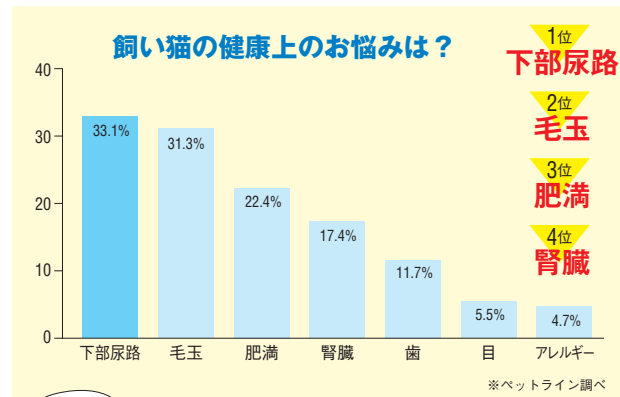
その他のラインアップ ●室内猫 毛玉ケアプラス[1歳から/7歳から/11歳から]
●満腹感ダイエット[1歳から/7歳から] ●少しでもしっかり高栄養食[11歳頃から]

冬だけじゃない！
油断しがちな夏こそ気を付けて!!

年間を通して 下部尿路の健康を サポート

猫の飼い主さんにとって、最も心配な健康上の悩み「下部尿路」。キメ細かな栄養設計のフードで、食生活の見直しを！

飼い猫の健康上のお悩みで 一番多いのは……「下部尿路」



安心だニャー



おしっこチェック
PROJECT
やっています



夏の水分補給に レトルトパウチとの併用もオススメ！

〈メディファス〉のレトルトパウチには、自然に水分摂取量が増やせる総合栄養食タイプと、猫の体液に合わせた浸透圧設計のスープタイプがあります。夏バテで食欲が落ちぎみのねこちゃんにも、食べやすくおすすめ。おなじみのドライとの併用で、愛猫の水分補給を上手にサポートしてあげましょう。



⑧総合栄養食
タイプ
⑨スープタイプ

愛猫との生活の中で、何よりも
楽しみなのが食事タイム。健康への
配慮はもちろん、食べ飽きしや
すいねこちゃんのために、おいし
くてバリエーション豊富なものを
いろいろ試したいですね。そこ
で注目なのが、キャットドライフ
ードの中で、売り上げNo.1ブラン
ドの「コンボ キャット」。1日分
の栄養をバランスよくとれるドラ
イ粒に、豊富な厳選素材をトッピ

ングし、おいしさと健康にこだわ
った総合栄養食です。さらにこの
コンボの4連パックシリーズなら、
さまざまなシーンで気軽に使えて
おすすめ！ 主食としてはもちろ
ん、ご褒美やおやつ、いつものフ
ードのトッピング、さらにおでか
けにも便利！ グルメな愛猫の好
みに合わせて、いろんな味をロー
テーションで楽しめるから、食事
の幅がグッと広がります。



充実のバリエーションで 選ぶ楽しさにワクワク！

愛猫の健康維持に配慮し、「毛玉」や「肥満」「猫下部尿路」など気になる機能別や、子ねこ～シニアまで年齢別に分かれた商品展開。さらに味の種類も加わり、豊富なラインアップ！ どれにしようか選ぶ楽しさも魅力です。

子ねこ用



海の味わいメニュー



肥満が気になる猫用



毛玉対応メニュー



使い方いろいろ♡ コンボ キャット 連パックの おいしいヒミツ

大人気の「コンボ キャット」シリーズのなかでも、選ぶ
楽しさが魅力の連パック。使いやすい魅力をご紹介します。

売上
No.1
ブランド

国産

※インテージSRHキャットドラ
イ1kg以下 2017年5月～2018
年4月 累計販売金額



ヒミツ 2 彩り豊かな トッピング♪

カルシウムが豊富な小魚など嚴
選素材そのままのものや、素材
を生かしてひと工夫したチップ
まで、豊富なトッピングを用意。
好みの味を探してみてください。

ヒミツ 1

いろんな使い方ができる！
少量ずつの小分けパックが4連
になっているので、おでかけや
おやつに最適。愛猫の好きな味
を探したい時や、いつものフー
ドに食べ飽きた時にも、気軽に
試すことができます。見た目も
カラフルで楽しいので、猫友へ
のプレゼントにもぴったりです。

海の味わいメニュー カニカマ添え
160g (40g×4連)



毛玉対応メニュー
かつお節添え
160g (40g×4連)

毎日の
主食に

食べ飽き
する時に

おでかけに

トッピング
に

おやつや
ご褒美に



猫下部尿路の
健康維持
減塩かつお節添え
140g (35g×4連)

ヒミツ 3

コレ便利! 2

Porta ドッグコンパクト スリングキャリー

コンパクトに畳めるPortaのキャリー。スマホやペットボトル用のほか、2つのポケットがあるので収納力抜群。飛び出し防止具や、愛犬が外の様子を見たり、通気用にもなるメッシュ窓も付いて安心仕様。さらにショルダー部が幅広いので、飼い主さんの肩への負担も軽減。ネイビー、ベージュの2色展開。適応体重〜8kg。



おでかけグッズを収納



畳むとコンパクト



コレ便利! 3

ポータブルウォーターボトル リーフ グリーン

お散歩中のわんちゃんの水分補給やトイレの後処理に便利なシリコン製給水器。ストラップとカラビナ付きで持ち運びしやすいのもポイントです。市販のペットボトルにも対応しているので、ボトルの交換ができて便利。



夏の散歩は水分補給が大切!



凍らせてシャーベットにも♡

ベティオ アクアゼリー 4つのゼロりんご風味 (16g×17個入り) 電解質配合で素早く水分チャージできるから、暑い夏のお散歩おやつにぴったり! さらに「カロリー」「脂肪分」「砂糖」「着色料」の4つのゼロもうれしい。わんちゃんの好きなりんご果汁入り。

災害時の備えにも
あると安心!!

便利グッズで 夏のおでかけ 大作戦!

夏休みの旅行から、普段のお散歩、そして防災対策にも使える愛犬とのおでかけアイテム

コレ便利! 1

リールリード ロード

テープタイプのお散歩専用伸縮式リード。手にやさしいソフトグリップを採用し、指一本でロックできる簡単操作が魅力です。テープの部分には反射素材を使用しているので、夜のお散歩でも安心。伸縮距離5m、レッドとネイビーの2色展開。●サイズS(10kgまで・小型犬用)、M(20kgまで・中型犬用)、L(30kgまで・大型犬用)



新・おでかけアイテムで 愛犬との外出が快適に

夏休みに入り、愛犬とのおでかけを計画している人も多いのではないだろうか。何かと必要な持ち物はありますが、なかでも「リード」「キャリー」「給水ボトル」は夏のおでかけに必須の三種の神器と言えらる。おでかけや旅行の時だけでなく、普段のお散歩にも活用できる機能性を追求したアイテムが、ベティオから登場しました。

「リールリード ロード」はテープタイプの伸縮式リードなので、行動範囲が広がります。「スリングキャリー」は、コンパクトに畳めて外出先でも便利。「ポータブルウォーターボトル リーフ」はドイツのデザイン賞も受賞した、使いやすくスタイリッシュな逸品です。これらをそろえておけば、おでかけだけでなく、近年増えている災害対策にもなるので一石二鳥。愛犬との楽しくて安心な暮らしに、ぜひお役立てください。

CMも
放送中



暑い夏は ねこちゃんも わんちゃんも ちゅ〜るで水分補給

ちゅ〜るちゅ〜るのCMでおなじみの「CIAOちゅ〜る」「Wanちゅ〜る」から、ねこちゃん＆わんちゃんのお夏場におすすめの新アイテムが登場!

猫は体重の約60〜70% (子猫は約80〜90%) が水分といわれ、体重4kgの猫は1日に約240mlの水分を摂取する必要があります。ただ猫は体質上あまり水分をとらないため腎臓に負担がかかりやすく、飼い主さんの注意が必要です。「水分補給ちゅ〜る」は、猫と犬の体液に近いミネラルバランスに調整されており、水分と電解質の効率的な補給をサポート。いつものようにおやつ感覚でペロペロとなめるだけで、夏場に不足しがちな水分量をすばやく吸収することができます。ねこちゃんはもちろん、より多くの水分が必要になるわんちゃんも自然に水分補給ができるよう、「水分補給ちゅ〜る」でケアしてあげましょう!

猫と犬が1日に必要な水分量

体重	2kg	4kg	6kg	8kg	10kg	15kg	20kg	25kg
猫	140ml	240ml	320ml	400ml	470ml	—	—	—
犬	190ml	320ml	430ml	530ml	630ml	850ml	1060ml	1250ml

※フードからとる水分を含む 環境省「飼い主のためのペットフード・ガイドライン」(平成21年)より

「いなばちゅ〜る」 水分補給



とりさきみ



ツナ



とりさきみ
チキンミックス味 20本入り



とりさきみ
ビーフミックス味
20本入り

まぐろ
海鮮ミックス味
20本入り

バラエティも豊富な 水分補給ちゅ〜る

1本14gの食べきりサイズのおやつ
水分と電解質の補給をサポート
するミネラルバランス

緑茶消臭成分を配合

「CIAO ちゅ〜る」 水分補給



まぐろ



とりさきみ



とりさきみ
海鮮ミックス味 20本入り



わんちゃん用も登場! “ちゅ〜るメーカー”




Wanちゅ〜る
メーカー

愛猫のキュートなCMをスマホで簡単に作れるアプリ「CIAOちゅ〜るメーカー」に、わんちゃん用の「Wanちゅ〜るメーカー」が仲間入り。撮影したCMを応募、採用されれば愛猫&愛犬がTVCMで放送されるキャンペーンも予定しています。



ちゅ〜る
メーカー



Q 自宅での供養の方法は？

A 「当寺で葬儀をしたあと、紙に書いた仮位牌を差し上げています。それを祀ってもいいですし、正式なお位牌をご希望の方は、申し込みれば作ることもできます。お位牌やお写真を祀って、そこに生前好きだったフードやおもちゃ、お花などを飾ってあげるとよいですね」



ペット用仏具も多彩です！

◎お参りセット¥1,000。本位牌と写真を置く、ペット用仏壇のセット



④アートな位牌¥15,000。いつまでも輝き続けるクリスタルの本位牌

①お骨壺名入れ（白壺3〜8寸含む）¥6,000。ペットの種別のシルエットを104種から、色を4つから選べる



③線香立て¥1,500。ねこちゃんほか、わんちゃんのかわいいモチーフもあり



◎煌きストラップ¥1,500、肉球付き¥2,000。写真を入れて、お守り代わりに

多様な供養が増えていきます

近年、新しい供養方法として注目を集めているのが「樹木葬」や「海洋葬」。自然と一体化できることや、お墓の管理を永久的に続けることが難しいというニーズにも合い、今後さらに発展していきそうだ。

海洋葬

海洋散骨プロデュース珊瑚礁

人間の海洋葬で実績のある会社が、12年からペットの海洋散骨サービスをスタート。ペットを見送れる合同散骨¥32,400や委託散骨¥21,600などがあり、船チャーター料・粉骨・献花・海洋散骨座標証明書・セレモニープロデュース料が含まれている。

【出港】神奈川県みなとみらい ぶかり桟橋など
☎0120-44-3540 ①sangosyo.jp/pet/



樹木葬

千の風みらい園

太平洋と富士山を望む国立公園の丘にある、樹木葬専用ガーデン。ペットと人が同じ場所に眠ることのできるガーデニング型の樹木葬墓場が特徴。また、ペット専用の花墓地（永代使用料¥30,000）や、ペットの共同墓（¥10,000）もある。



①東京都大島町元町岡の越631-1 ☎0120-381-114 ①www.miraien.jp/

ご住職に伺いました



知っておきたい

ペット供養

Q&A

Q ペット葬儀の方法は？

A 「『合同葬』『個別葬』『立ち会い葬』の3種類があり、ご希望の方法で供養いたします」



合同葬

お寺でのおまかせ葬儀で、ペットとは受付後にお別れ。他家のペットと一緒に火葬を行い、動物供養塔または竹生苑に埋葬してくれる。遺骨の返骨はできない。

個別葬

お寺でのおまかせ葬儀で、受付後にお別れだが、個別に火葬を行う。寺院職員が収骨し、2年間無料で納骨堂に納められる。希望があれば返骨も可能。

立ち会い葬

人と同様の葬儀。家族同席のもと、僧侶が荼毘諷経を行い、個別に火葬。家族で収骨した後、僧侶が再び安骨諷経を行う。葬儀当日に納骨または返骨も可能。

Q 費用はどれくらいかかる？

A 「ご自宅への引き取りから火葬、納骨まですべて含んだ料金体系です。以下の種別のほか、小鳥やハムスター、は虫類など小動物から、体重35kg以上の特大犬も対応しています」



	合同火葬	個別火葬	立ち会い火葬
猫、その他 (ウサギ、フェレット等)	¥15,100	¥32,400	¥54,000
小型犬・中型犬 (体重15kg未満)	¥19,400～ 24,800	¥32,400～ 37,800	¥54,000～ 59,400
中大・大型犬 (体重15～35kg)	¥29,100～ 39,900	¥39,900～ 50,700	¥61,500～ 72,300

※個別・立ち会いは納骨料2年含む



元気な今から知っておきたい ペットの供養・お墓事情

ペットを飼ってれば、いつか必ず訪れるのが「別れ」。ペットが元気なうちにそれを考えることは飼い主さんにとってはつらく、難しいことですが、命あるものが終わりを迎えるのは自然な現象。いつ、その日が来ても悔やまぬように、ペットの葬儀やお墓に関する必要な情報について、ペット霊園のご住職に話を伺いました。

取材・文＝田山容子／撮影＝野口弾

ペット供養の歴史を知り
最後にできることを考える

愛するペットが亡くなった際、火葬をする運営主体は大きく分けて、「自治体」「民間業者」「お寺」の3つ。近年では、火葬場を有しお骨上げや読経などをしてくれる「お寺」を選択する飼い主さんが増えています。なかでも「慈恵院付属多摩大猫霊園」は、1921（大正10）年創立で、火葬・納骨・法要などこまやかに対応してくれる総合施設。長い歴史の中で、ペット供養を取り巻く状況には、どのような流れがあったのでしょうか？

「昔はペットが亡くなったら、家の庭に埋めるというのがごく普通でしたよね。うちでは、今のようになにもしないままに、今までの50年ほど前ですが、ちょうどそのころ、昭和30年代半ばごろから、

教えてくれたのは…

慈恵院 住職代務
田中章恵さん
●慈恵院 付属多摩大猫霊園
東京都府中市にある、日本最大級のペット霊園。ペット供養に100年の歴史があり、人間の供養にならって行ってくれる。
国東京都府中市浅間町2-15-1 ①www.jikeiin.jp



お寺での供養を通して
飼い主さんの心もケア

ペットを火葬して骨壺に納めるというやり方が定着し始めました。最初は、皇室の方々や政財界、旧財閥系などの方々から始まり、やがて口コミで芸能人の方が利用するようになります。そしてペットブームを受けて、一般の方々に浸透していったという流れですね」

ペットが家族の一員として、かけがえない存在になってきた現代は、きちんと供養をしたいという思いが当たり前になってきているんですね。

「そうですね。さらに最近では、動物がご縁で、人間（飼い主さん）も同じお墓に入りたいという需要が増えてきています。当院でも将来的に、飼い主さんとペットが一緒に入るお墓の受け入れ態勢を準備しております」

ペットの葬儀には、どのようなものがあるのでしょうか？

「立ち会い葬、個別葬、合同葬の3つがあります。『立ち会い葬』というのは、家族同席のもとで火葬場で僧侶がお経をあげます。そして家族でお骨を拾い、読経所で再び安骨のお経を唱えます。まさに、人間の葬儀と同様のやり方です。『個別葬』は、お寺で責任を持って一体火葬をします。『合同葬』は、ほかの動物たちと一緒に火葬をして、合同の供養塔に埋葬いたします。昔は、合同葬が圧倒的に多かったのですが、今は、個別葬と立ち会い葬で半分以上を占め、立ち会い葬の方が多くなっています。よく『ペットロス』という言葉が耳にしますが、うちの施主さんにはほとんどいないんですよ。亡くなった当日、受付に来られた時は、皆さん悲しみに打ちひしがれており、取り乱す方もいらっしゃいます。ところが、立ち会い葬をして、人間と同じようにきちんとお経をあげて火葬をすることで、最後には『心が落ち着きました』とおっしゃる。どう受け止めるのかは、結局施主さんの捉え方次第ですけれども、大切なペットを成仏させて送るという儀式を通すことが大切で、飼い主さんも死を受け止めることができ、最終的には安堵なさるんだと思います」

返骨後に自宅で供養をする場合は、どのようにすればよいのでしょうか？

「お骨を自宅にいつでも置いておくことは、おすめはしません。なぜなら、悲しみをずっと引きずってしましますから。『お骨を手放したくない』という思いはよくわかりますが、そこに執着心が起きても、決して供養にはなりません。愛する飼い主さんがいつまでも悲しみの中に埋没していることを、亡くなったペットは望んではいないはず。ですから、お骨はお寺など信頼できる場所に預けて、お位牌やお写真を祀って供養をしてあげるのが一番だと思います」

PRESENT

今号の「わんにゃんWalker」はいかがでしたか？読者の皆さまにプレゼントをご用意しました。「わんにゃんWalker」公式ホームページより、ぜひご応募ください。

本田翼さん サイン入りポラロイド ○インタビューはP4

表紙と巻頭インタビューに登場してくれた本田翼さん。直筆サインが入った、くるみちゃんとの貴重なポラロイド写真を2名様にプレゼント。



スペシャルプレゼント

2
名様

冷暖プレート PL-PT40D-T ○詳細はP15

夏も冬もわんちゃん＆ねこちゃんが快適に過ごせるハイブリッド冷暖プレートを1名様にプレゼント。自動運転タイマー＆ロック付きで、お手入れも簡単！



●0120-078-178 ④jp.sharp.petplate

シャープ

1
名様

ペットキレイ ボディさっぱり清潔シート 子犬・子猫用、犬用、猫用 内容量：各25枚入り

汚れ・ニオイをしっかり拭き取ってくれる、水分量がリッチな厚手メッシュシート3種をそれぞれ10名様に。使用後もベトつかず、すぐに乾くのもポイント。



●0120-556-581 ④www.lion-pet.jp/

ライオン商事

10
名様

シーバ® 一皿の贅沢 しっとりテリヌ 極上ツナ、 とろっどフレック 極上チキンほか全6種 ○詳細はP17

いつでも開けたて新鮮なシーバ®の1回使い切りタイプのウェットフード。テリヌとフレックの2タイプ各3アイテムの全6種を、各1個ずつのセットにして10名様に。



●0800-800-5874 ④sheba.jp

マース ジャパン

6種セットで
10
名様

コンボ キャット 連パック 海の味わいメニュー カニカマ添え、かつお節添え、鮭チップ添え 内容量：各160g(40g×4) ○詳細はP18

豊富なトッピングが人気のコンボシリーズから、おでかけやおやつにぴったりの小分けタイプの4連パックをプレゼント。3種をセットにして30名様に！



●03-6711-3601 ④www.npf.co.jp

日本ペットフード

3種セットで
30
名様

ペットカート エルフィ、 おでかけ3WAYバッグ、 お散歩ハンディシャワー M、 たたためる3WAYペットケージ 640、 キャンピングキャリー ダブルドア M、 ウォーターディッシュ M ボトル付、 Nウォータースタンド ○詳細はP14

災害時があると便利な7種をセットにして3名様にプレゼント。ウォーターディッシュとスタンドはおうち用、ハンディシャワーは外出時の水分補給におすすめ！

●076-478-2957 ④www.richell.co.jp



リッチェル

7種セットで
3
名様

ペットライン (メディファス)避妊・去勢後のケア 子ねこから10歳まで チキン&フィッシュ味 内容量：1.41kg ○詳細はP19

麻布大学獣医学部との共同研究に基づいて開発された猫の下部尿路の健康維持フード。避妊・去勢後の猫に必要な栄養素を調整した人気商品を10名様に。

●0572-20-1655 ④www.petline.co.jp



10
名様

いなばペットフード (CIAO ちゅ〜る)水分補給 まぐろ、とりささみ、 (いなば ちゅ〜る)水分補給 とりささみ、ツナ ○詳細はP20

ねこちゃん、わんちゃんの体液に近いミネラルバランスに調整された食べきりサイズの液状おやつ。猫用2種、犬用2種をそれぞれ10名様にプレゼント！

●0120-178390 ④www.inaba-petfood.co.jp



2種セットを
各
10
名様

ベティオ Porta ドッグコンパクトスリングキャリー、ポータブル ウォーターボトル リーフ、リールリード ロード S、 アクアゼリー 4つのゼロ リんご風味 ○詳細はP21

P21に登場のわんちゃんのおでかけにぴったりのアイテムを4点セットにしてプレゼント。スリングキャリーのカラーはネイビーまたはベージュを選択可。

●0120-133-035 ④www.petio.com



1種セットを
各
1
名様

デビフペット プリモデビィ ササミ&野菜、ササミ&さつまいも、 ササミ&すりおろし野菜、ササミ&野菜ペースト、 ササミ&さつまいもペースト 内容量：各95g

シニア期の愛犬の健康に配慮した総合栄養食。鶏ささみをベースに鶏レバーや鶏手羽を加え、消化しやすく柔らかく仕上げた5種各2個セットで12名様に。

●03-3941-4171 ④www.dbfpet.co.jp/



2種セットで
12
名様

兼松ウェルネス

ペットアイジー 個包装タイプ 犬用・猫用 生後3ヵ月～高齢期まで 内容量：60g(4g×15)

母乳が子犬や子猫の免疫を高めることに着目して作られた機能性ミルク。食事に振りかけたり、水に溶いて与えることで健康をサポート！動物病院専用品。

●03-3669-6110 ④www.s-milk.com



10
名様

体にやさしい♪ 納豆おじや風



約200kcal
※ドライフードを除く

※愛犬の年齢や体重に考慮して調整してください

材料



- ・シニア犬の食事 ささみ&さつまいも……1缶
※小型犬の場合1/2缶
- ・ご飯……約50g
- ・ひきわり納豆……約20g
- ・シメジ……約20g
- ・豆苗……約10g
- ・ドライフード……適宜

作り方



- シメジ、豆苗は細かくみじん切りにします。



- 切っておいたシメジと豆苗、ご飯を鍋に入れたら、ひたひたになるくらいの水を入れて火にかけます。



- 3～4分ほど煮込んでとろみが出てきたら火を止め、ひきわり納豆を入れて混ぜ合わせます。



- 火から下ろしてお皿に盛り付け、シニア犬の食事 ささみ&さつまいもとドライフードを混ぜたら完成です。

栄養学の基礎知識

犬の体の約70%は水分
夏の脱水症状に要注意

成犬で約70%、子犬では70～80%が水でできているわんちゃんの体。体を構成する重要な栄養素ともいえる水は、体温の調節や呼吸して体内に酸素を取り込む時などにも欠かせないもので、不足すると脱水症状を起こしてしまいます。もしも飲水量が急激に増加、減少した場合はなんらかの病気が疑われるので、動物病院に相談しましょう。

愛犬レシピ
動画は
こちら！



※デビフペットでは、食肉用のお肉を使用しています。レシピは総合栄養食のドライフードなどと一緒に与えることを推奨しています。ペットの体調や疾病などを考慮して与えてください。



